

---

# Voranschlag 2024

## Wirtschaftskammer Steiermark



# **Voranschlag 2024**

## **Wirtschaftskammer Steiermark**

## INHALTSVERZEICHNIS

**Vorbemerkungen..... Seite 3**

### **Budgetansätze 2024**

**Bericht..... Seite 6**

**Finanzpositionen - Gruppen..... Seite 11**

**Wirtschaftskammer einschließlich WIFI..... Seite 12**

**Wirtschaftsförderungsinstitut ..... Seite 14**

**Erläuterungen zu den Finanzpositionen - Gruppen ..... Seite 16**

# **Voranschlag 2024**

## **Wirtschaftskammer Steiermark**

**Vorbemerkungen**

## **Einleitung**

Der vorliegende Voranschlag für das Haushaltsjahr 2024 umfasst die Wirtschaftskammer Steiermark einschließlich des Wirtschaftsförderungsinstituts (WIFI).

Die diesem Voranschlag zugrunde liegende Planung erfolgte im Gegenstromverfahren. Gemäß dem Bottom-Up-Prinzip wurde die Planerfassung über ein integriertes Planungssystem auf Ebene der jeweils kleinsten Organisationseinheit, entsprechend den bestehenden Strukturen der Kostenarten-, Kostenstellen- und Kostenträgerrechnung, durchgeführt.

## **Kontenplan und Struktur nach Rechnungslegungsgesetz (RLG)**

Die Darstellung des Voranschlages erfolgt unter Zugrundelegung des österreichischen Einheitskontenrahmens, welcher von der Kammer der Steuerberater und Wirtschaftsprüfer veröffentlicht wurde.

Die Gliederung der Gewinn- und Verlustrechnung ist an die Bestimmungen des § 231 (Gesamtkostenverfahren) des Unternehmensgesetzbuches (UGB) angepasst.

## **G&V - Gliederung nach Unternehmensgesetzbuch (UGB)**

Umlagen und Umsatzerlöse werden nach dem Gesamtkostenverfahren den Aufwendungen, gegliedert nach Aufwandsarten, gegenübergestellt. Daraus ergibt sich der Betriebserfolg.

Der Finanzerfolg wird gleich wie beim Umsatzkostenverfahren separat dargestellt.

## **Rücklagengestionierung**

Gemäß UGB werden Aufwendungen und Erträge - auch die Aufwendungen zu Lasten und die Erträge zu Gunsten von zweckgebundenen Rücklagen - über die Gewinn- und Verlustrechnung geführt. Die Auflösung von und die Zuweisung zu Rücklagen sind in den Positionen 20 bis 22 ausgewiesen.

## **Interne Leistungsverrechnung**

Bei der Darstellung von Verrechnungen zwischen der Wirtschaftskammer, den Fachorganisationen und den Arbeitsgemeinschaften, beziehungsweise innerhalb der Fachorganisationen und den Arbeitsgemeinschaften, wird zwischen Verteilungen, Umlagen und direkten Leistungsverrechnungen unterschieden.

Umlagen und Verteilungen für gemeinsam zu tragende Kosten werden gemäß mit den Fachorganisationen und den Arbeitsgemeinschaften vereinbarten, jährlich fixierten Aufteilungsgrundsätzen verrechnet und in der Wirtschaftskammer entsprechend den geltenden Verrechnungsvorschriften ausgewiesen.

## **Bruttoprinzip**

Es kommt gemäß § 3 Abs. 7 Haushaltsordnung das Bruttoprinzip zur Anwendung. Das heißt, dass Aufwendungen und Erträge gesondert in der Gewinn- und Verlustrechnung auszuweisen sind. Eine Saldierung von Aufwendungen und zugehörigen Erträgen ist nicht zulässig.

Das Bruttoprinzip gilt nicht bei der Verteilung gemeinsam von der Wirtschaftskammer Steiermark und ihrer Fachorganisationen und Arbeitsgemeinschaften zu tragenden Kosten.

## **Zahlendarstellung**

Entsprechend der Logik des SAP R/3 - Systems werden Erlöse mit negativem Vorzeichen und Aufwendungen mit positivem Vorzeichen dargestellt.

# **Voranschlag 2024**

## **Wirtschaftskammer Steiermark**

**Budgetansätze 2024**

# **Voranschlag 2024**

## **Wirtschaftskammer Steiermark**

**Bericht**

## Umsatzerlöse, Umlagen und Gebühren

Für das Jahr 2024 werden Erlöse in Höhe von 82,87 Mio. EUR geplant. Gegenüber dem Vorjahresplanansatz in Höhe von 76,44 Mio. EUR ergeben sich somit insgesamt Mehrerlöse in Höhe von 6,44 Mio. EUR.

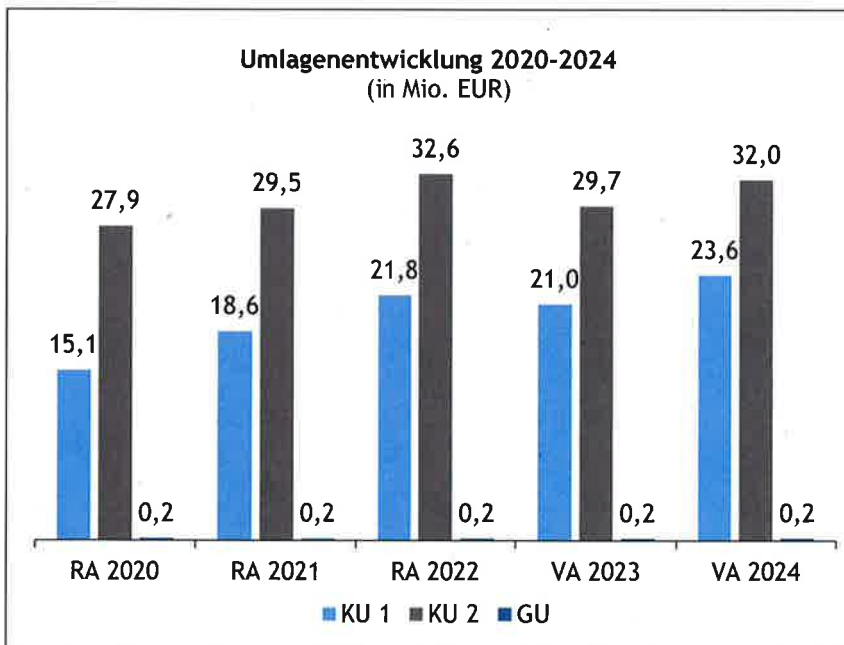
**Umsatzerlöse, Umlagen  
und Gebühren  
82,87 Mio. EUR**

Bei den Umlagen werden insgesamt Erlöse in Höhe von 55,82 Mio. EUR und somit Mehrerlöse in Höhe von 4,96 Mio. EUR gegenüber dem Vorjahresplanansatz erwartet.

Die Kammerumlage 1 weist aufgrund der aktuellen wirtschaftlichen Entwicklung und der Erwartungen für 2024 geplante Erträge in Höhe von 23,57 Mio. EUR und voraussichtliche Mehrerträge in Höhe von 2,59 Mio. EUR gegenüber dem Vorjahresplanansatz aus.

Die Kammerumlage 2 wird bei einem Budgetansatz in Höhe von 32,03 Mio. EUR um 2,34 Mio. EUR über dem Voranschlag 2023 geplant. Die Mehrerlöse begründen sich in den Erwartungen für den Arbeitsmarkt für 2024 und die Anpassung an die tatsächlichen Eingänge 2023.

Die Position „Grundumlagen“ in Höhe von 0,22 Mio. EUR umfasst die Sondergrundumlagen der Fachvertretungen der Sparte Industrie.



Bei den Waren- und Leistungserlösen werden Erlöse in Höhe von 26,72 Mio. EUR und somit Mehrerträge in Höhe von 1,45 Mio. EUR gegenüber dem Voranschlag 2023 erwartet. Die Mehrerträge sind unter anderem auf höhere WIFI-Kurserlöse und Erlöse aus Vermietung und Verpachtung zurückzuführen.

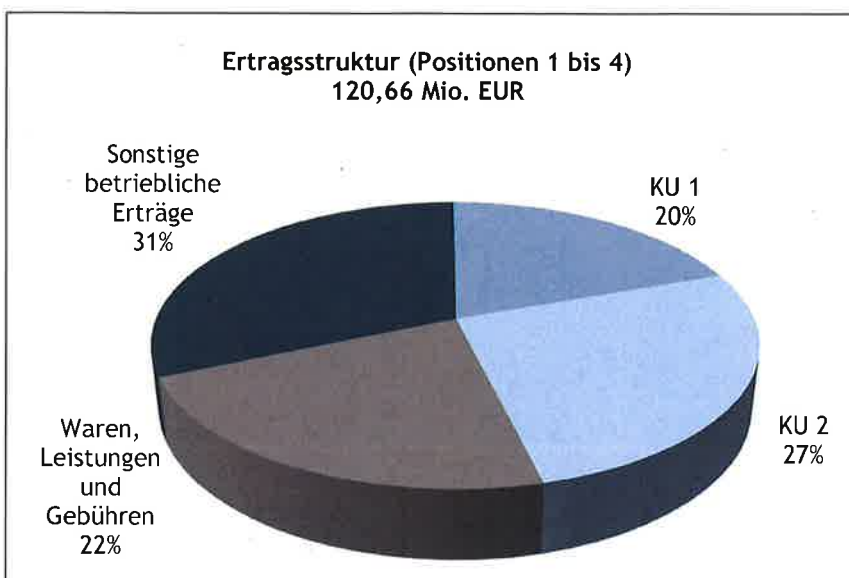


### Sonstige betriebliche Erträge

Es werden sonstige betriebliche Erträge in Höhe von 37,79 Mio. EUR geplant. Gegenüber dem Vorjahresplanansatz in Höhe von 29,84 Mio. EUR ergeben sich somit insgesamt Mehrerträge in Höhe von 7,95 Mio. EUR.

In der Position „Erträge aus der Auflösung von Rückstellungen“ ergeben sich Mehrerträge in Höhe von 7,47 Mio. EUR. Diese resultieren aus der Auflösung der Rückstellung für nachzuholenden Instandhaltungsaufwand für den Bau des Centers of Excellence.

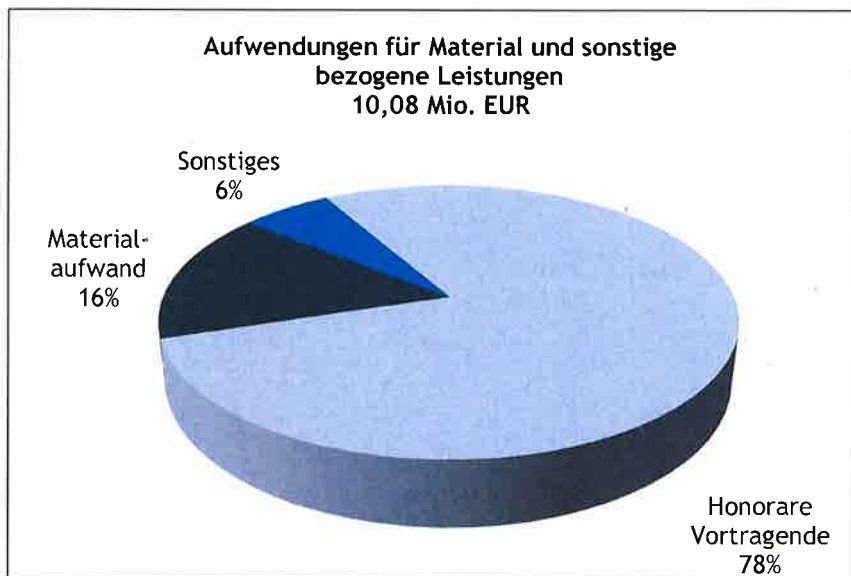
Sonstige betriebliche Erträge  
37,79 Mio. EUR



### Aufwendungen für Material und sonstige bezogene Leistungen

Die Aufwendungen für Material und sonstige bezogene Leistungen betragen 10,08 Mio. EUR und beinhalten die direkt den WIFI-Kursen zuordenbaren Kosten sowie die Herstellungskosten der Kammerzeitung „Steirische Wirtschaft“.

Aufwendungen für Material und sonstige bezogene Leistungen  
10,08 Mio. EUR



Gegenüber dem Vorjahresplanansatz in Höhe von 10,10 Mio. EUR ergeben sich geringfügige Minderaufwendungen in Höhe von 0,02 Mio. EUR.

### **Personalaufwand**

Der Personalaufwand umfasst sämtliche laufende Gehaltsaufwendungen einschließlich der Gehaltsnebenkosten sowie die Pensionskassenbeiträge und Abfertigungen und beträgt 29,97 Mio. EUR gegenüber einem Vorjahresplanansatz von 26,48 Mio. EUR.

**Personalaufwand  
29,97 Mio. EUR**

Der laufende Personalaufwand beträgt 28,65 Mio. EUR. Die Erhöhung gegenüber dem Voranschlag 2023 in Höhe von 3,26 Mio. EUR ist vorrangig auf Gehaltsanpassungen sowie die Inflationsabgeltung zurückzuführen.

Die Aufwendungen für Abfertigungen und Altersversorgung weisen einen Planansatz in Höhe von 1,33 Mio. EUR aus und liegen um 0,23 Mio. EUR über dem Vorjahresplanansatz.

### **Abschreibungen**

Für Investitionen und Anschaffungen sind 42,60 Mio. EUR vorgesehen.

**Abschreibungen  
42,60 Mio. EUR**

Gegenüber dem Vorjahresplanansatz von 35,62 Mio. EUR ergeben sich Mehraufwendungen in Höhe von 6,98 Mio. EUR. Schwerpunkte des Investitionsprogrammes 2024 sind die Fortführung des Baus des Centers of Excellence am Standort Graz, der geplante Baubeginn des Bürogebäudes Baufeld 3 zur Vermietung, die Sanierung des Rosenhofs Haus C, Aufwendungen für das Planungs- und Verwertungskonzept Lindweg 31 sowie planmäßig, entsprechend der mehrjährigen Investitionsplanung durchzuführende Hardwareersätze der IT-Infrastruktur.

### **Sonstige betriebliche Aufwendungen**

Für sonstige betriebliche Aufwendungen sind 2024 insgesamt 39,04 Mio. EUR vorgesehen. Gegenüber dem Vorjahresplanansatz in Höhe von 34,53 Mio. EUR ergibt sich somit eine Erhöhung um 4,51 Mio. EUR.

**Sonstige betriebliche  
Aufwendungen  
39,04 Mio. EUR**

Abweichungen gegenüber dem Vorjahresplanansatz ergeben sich insbesondere in folgenden Aufwandspositionen:

Die Position „Instandhaltung und Reinigung durch Dritte, Energie und Entsorgung“ beträgt 7,28 Mio. EUR. Die Minderaufwendungen gegenüber dem Vorjahr in Höhe von 1,34 Mio. EUR resultieren insbesondere aus geringeren Aufwendungen für Gebäude und Gebäudetechnik.

Die Position „Miet-, Pacht-, Leasing- und Lizenzaufwand“ beträgt 1,68 Mio. EUR. Die ausgewiesenen Mehraufwendungen in Höhe von 0,18 Mio. EUR sind insbesondere auf erhöhte Mietaufwendungen für Immobilien, Kopiergeräte, Büromaschinen und andere Betriebs- und Geschäftsausstattung zurückzuführen.

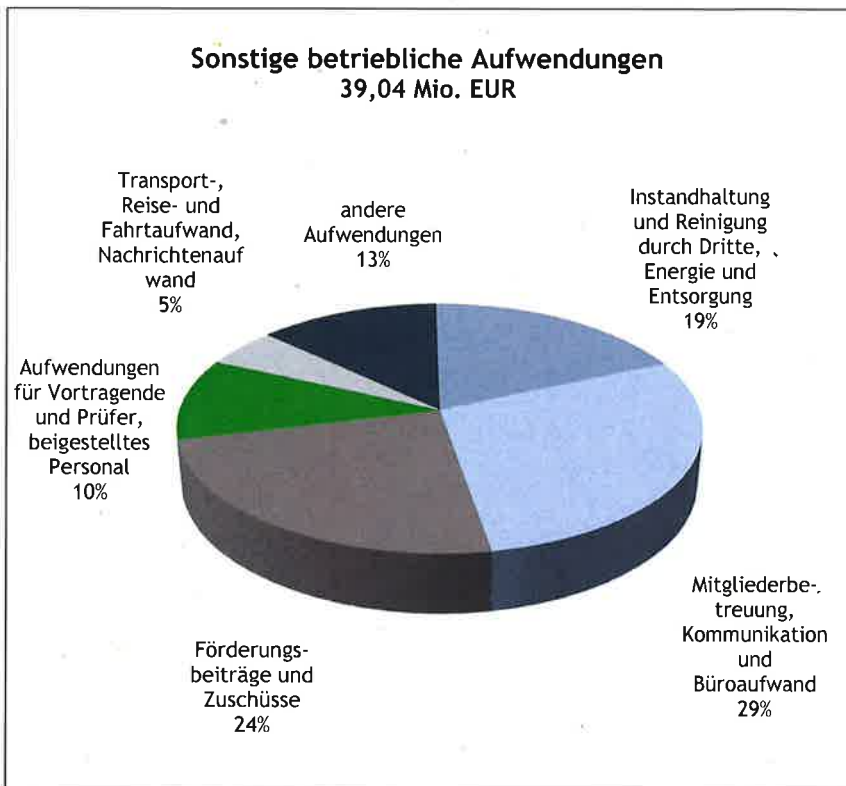
Für „Aufwendungen für Vortragende und Prüfer, beigestelltes Personal“ sind 4,13 Mio. EUR vorgesehen. Gegenüber dem Voranschlag 2023 ergeben sich Mehraufwendungen in Höhe von 0,32 Mio. EUR. Die Mehraufwendungen resultieren im Wesentlichen aus höheren Aufwendungen für beigestelltes Personal und Honoraren für Vortragende und Prüfer im Rahmen des WIFI Kursbetriebs.

Die Position „Mitgliederbetreuung, Kommunikation und Büroaufwand“ beträgt 11,26 Mio. EUR. Die ausgewiesenen Mehraufwendungen in Höhe von 2,37 Mio. EUR sind unter anderem auf erhöhte Aufwendungen für bezogene IT-Leistungen im Rahmen der Leistungserbringung der WKO-Inhouse GmbH sowie für verstärkte Kommunikationsmaßnahmen, wie zum Beispiel das

Projekt Area Sued (Wirtschaftsraum Südösterreich) in Kooperation mit der Wirtschaftskammer Kärnten, zurückzuführen.

Die Förderungsbeiträge und Zuschüsse werden in Höhe von 9,36 Mio. EUR geplant. Die Mehraufwendungen in Höhe von 2,86 Mio. EUR sind vor allem auf höhere Förderungen für Tourismus, auf eine höhere Unterstützung der Wählergruppen sowie gestiegene Förderungsbeiträge und Zuschüsse für Betriebs- und Gründungsberatungen zurückzuführen.

Der anzusetzende Erhalterzuschuss für die Campus 02 Fachhochschule der Wirtschaft GmbH beträgt 0,08 Mio. EUR, zusätzlich werden Kosten in Höhe von 0,28 Mio. EUR für die Campus 02 Fachhochschule der Wirtschaft GmbH getragen. Insgesamt sind im Budget der Wirtschaftskammer Steiermark Kosten in Höhe von 0,36 Mio. EUR für die Campus 02 Fachhochschule der Wirtschaft GmbH abgebildet.



### Ergebnis nach Steuern

Nach Berücksichtigung der zu leistenden Steuern und Abgaben weist das Ergebnis nach Steuern einen Abgang in Höhe von 0,23 Mio. EUR aus.

Ergebnis nach Steuern (Abgang) 0,23 Mio. EUR

# **Voranschlag 2024**

## **Wirtschaftskammer Steiermark**

**Gewinn- und Verlustrechnung**  
**Finanzpositionen - Gruppen**

## Voranschlag 2024

### Wirtschaftskammer einschließlich WIFI

Position	Bezeichnung	VA 2024 in EUR	VA 2023 in EUR	mehr/weniger in EUR	G & V 2022 in EUR
1.1.	Kammerumlage 1	-23.570.000,00	-20.978.000,00	-2.592.000,00	-21.774.590,25
1.2.	Kammerumlage 2	-32.034.000,00	-29.695.000,00	-2.339.000,00	-32.563.292,38
1.3.	Grundumlagen	-220.940,00	-192.980,00	-27.960,00	-192.926,81
1.4.	Gebühren für Sonderleistungen	-322.860,00	-300.360,00	-22.500,00	-359.928,70
1.5.	Waren- und Leistungserlöse	-26.724.060,00	-25.269.490,00	-1.454.570,00	-24.555.060,95
<b>1.</b>	<b>Umsatzerlöse, Umlagen und Gebühren</b>	<b>-82.871.860,00</b>	<b>-76.435.830,00</b>	<b>-6.436.030,00</b>	<b>-79.445.799,09</b>
2.1.	Veränderungen des Bestands an fertigen und unfertigen Erzeugnissen sowie an noch nicht abrechenbaren Leistungen	0,00	0,00	0,00	0,00
<b>2.</b>	<b>Veränderungen des Bestands an fertigen und unfertigen Erzeugnissen sowie an noch nicht abrechenbaren Leistungen</b>	<b>0,00</b>	<b>0,00</b>	<b>0,00</b>	<b>0,00</b>
<b>3.</b>	<b>Andere aktivierte Eigenleistungen</b>	<b>0,00</b>	<b>0,00</b>	<b>0,00</b>	<b>0,00</b>
4.1.	Erträge aus dem Abgang vom und der Zuschreibung zum Anlagevermögen mit Ausnahme der Finanzanlagen	-3.500,00	-4.000,00	500,00	-4.515,00
4.2.	Erträge aus der Auflösung von Rückstellungen	-31.070.000,00	-23.600.000,00	-7.470.000,00	-24.000,00
4.3.	Übrige sonstige betriebliche Erträge	-3.727.970,00	-3.555.610,00	-172.360,00	-4.251.287,62
4.4.	Zuschüsse, Förderungsbeiträge, Strafgebühren	-2.983.830,00	-2.679.800,00	-304.030,00	-2.715.275,45
<b>4.</b>	<b>Sonstige betriebliche Erträge</b>	<b>-37.785.300,00</b>	<b>-29.839.410,00</b>	<b>-7.945.890,00</b>	<b>-6.995.078,07</b>
5.1.	Materialaufwand	1.573.050,00	1.467.750,00	105.300,00	1.474.921,43
5.2.	Aufwendungen für bezogene Leistungen	8.506.970,00	8.629.230,00	-122.260,00	8.406.396,09
<b>5.</b>	<b>Aufwendungen für Material und sonstige bezogene Leistungen</b>	<b>10.080.020,00</b>	<b>10.096.980,00</b>	<b>-16.960,00</b>	<b>9.881.317,52</b>
6.1.	Löhne	0,00	0,00	0,00	0,00
6.2.	Gehälter	22.922.910,00	20.230.950,00	2.691.960,00	17.460.229,79
6.3.	Aufwendungen für Abfertigungen	735.110,00	507.820,00	227.290,00	426.227,26
6.4.	Aufwendungen für Altersversorgung	590.540,00	584.100,00	6.440,00	685.000,07
6.5.	Aufwendungen für gesetzlich vorgeschriebene Sozialabgaben sowie vom Entgelt abhängige Abgaben und Pflichtbeiträge	5.006.300,00	4.578.310,00	427.990,00	3.905.008,26
6.6.	Sonstige Sozialaufwendungen	718.970,00	577.380,00	141.590,00	430.589,60
<b>6.</b>	<b>Personalaufwand</b>	<b>29.973.830,00</b>	<b>26.478.560,00</b>	<b>3.495.270,00</b>	<b>22.907.054,98</b>
7.1.	Abschreibung auf immaterielle Gegenstände des Anlagevermögens und Sachanlagen	42.595.380,00	35.616.410,00	6.978.970,00	6.101.111,68
7.2.	Abschreibungen auf Umlaufvermögen	0,00	0,00	0,00	0,00
<b>7.</b>	<b>Abschreibungen</b>	<b>42.595.380,00</b>	<b>35.616.410,00</b>	<b>6.978.970,00</b>	<b>6.101.111,68</b>
8.1.	Sonstige Steuern und Abgaben	48.210,00	47.850,00	360,00	66.702,88
8.2.	Instandhaltung und Reinigung durch Dritte, Energie und Entsorgung	7.275.240,00	8.616.390,00	-1.341.150,00	12.545.742,06
8.3.	Transport-, Reise- und Fahrtaufwand, Nachrichtenaufwand	1.966.190,00	1.832.920,00	133.270,00	1.827.388,68
8.4.	Miet-, Pacht-, Leasing- und Lizenzaufwand	1.684.630,00	1.502.380,00	182.250,00	1.381.792,16
8.5.	Aufwendungen für Vortragende und Prüfer, beigestelltes Personal	4.131.860,00	3.811.850,00	320.010,00	5.754.688,29
8.6.	Funktionsentschädigungen	1.076.240,00	1.005.900,00	70.340,00	985.667,20
8.7.	Mitgliederbetreuung, Kommunikation und Büroaufwand	11.259.890,00	8.888.270,00	2.371.620,00	8.151.890,24
8.8.	Förderungsbeiträge und Zuschüsse	9.362.640,00	6.501.140,00	2.861.500,00	5.971.679,66
8.9.	Übrige betriebliche Aufwendungen	2.230.710,00	2.320.900,00	-90.190,00	2.152.809,53
<b>8.</b>	<b>Sonstige betriebliche Aufwendungen</b>	<b>39.035.610,00</b>	<b>34.527.600,00</b>	<b>4.508.010,00</b>	<b>38.838.360,70</b>
<b>9.</b>	<b>Betriebserfolg (Zwischensumme aus Z 1 bis Z 8)</b>	<b>1.027.680,00</b>	<b>444.310,00</b>	<b>583.370,00</b>	<b>-8.713.032,28</b>
10.1.	Erträge aus Beteiligungen verbundener Unternehmen	0,00	0,00	0,00	0,00
10.2.	Erträge aus anderen Beteiligungen	0,00	0,00	0,00	-499,57
<b>10.</b>	<b>Erträge aus Beteiligungen</b>	<b>0,00</b>	<b>0,00</b>	<b>0,00</b>	<b>-499,57</b>
11.1.	Erträge aus anderen Wertpapieren und Ausleihungen des Finanzanlagevermögens	-1.894.050,00	-2.221.120,00	327.070,00	-1.985.458,99

## Voranschlag 2024

### Wirtschaftskammer einschließlich WIFI

Position	Bezeichnung	VA 2024 in EUR	VA 2023 in EUR	mehr/weniger in EUR	G & V 2022 in EUR
11.2.	Erträge aus anderen Wertpapieren und Ausleihungen des Finanzanlagevermögens verbundener Unternehmen	0,00	0,00	0,00	0,00
<b>11.</b>	<b>Erträge aus anderen Wertpapieren und Ausleihungen des Finanzanlagevermögens</b>	<b>-1.894.050,00</b>	<b>-2.221.120,00</b>	<b>327.070,00</b>	<b>-1.985.458,99</b>
12.1.	Sonstige Zinsen und ähnliche Erträge verbundener Unternehmen	0,00	0,00	0,00	0,00
12.2.	Sonstige Zinsen und ähnliche Erträge sonstige	-100.000,00	-2.000,00	-98.000,00	-3.336,22
<b>12.</b>	<b>Sonstige Zinsen und ähnliche Erträge</b>	<b>-100.000,00</b>	<b>-2.000,00</b>	<b>-98.000,00</b>	<b>-3.336,22</b>
13.1.	Erträge aus dem Abgang von und der Zuschreibung zu Finanzanlagen und Wertpapieren des Umlaufvermögens	0,00	0,00	0,00	0,00
<b>13.</b>	<b>Erträge aus dem Abgang von und der Zuschreibung zu Finanzanlagen und Wertpapieren des Umlaufvermögens</b>	<b>0,00</b>	<b>0,00</b>	<b>0,00</b>	<b>0,00</b>
14.1.	Abschreibungen auf Finanzanlagen und Wertpapiere des Umlaufvermögens	216.280,00	585.000,00	-368.720,00	638.782,42
14.2.	Aufwendungen aus verbundenen Unternehmen	0,00	0,00	0,00	0,00
14.3.	Aufwendungen sonstige	0,00	0,00	0,00	0,00
<b>14.</b>	<b>Aufwendungen aus Finanzanlagen und aus Wertpapieren des Umlaufvermögens</b>	<b>216.280,00</b>	<b>585.000,00</b>	<b>-368.720,00</b>	<b>638.782,42</b>
15.1.	Zinsen und ähnliche Aufwendungen an verbundene Unternehmen	0,00	0,00	0,00	0,00
15.2.	Zinsen und ähnliche Aufwendungen sonstige	653.890,00	652.700,00	1.190,00	707.053,68
15.3.	Nicht ausgenutzte Lieferantenskonti	0,00	0,00	0,00	0,00
<b>15.</b>	<b>Zinsen und ähnliche Aufwendungen</b>	<b>653.890,00</b>	<b>652.700,00</b>	<b>1.190,00</b>	<b>707.053,68</b>
<b>16.</b>	<b>Finanzerfolg (Zwischensumme aus Z 10 bis Z 15)</b>	<b>-1.123.880,00</b>	<b>-985.420,00</b>	<b>-138.460,00</b>	<b>-643.458,68</b>
<b>17.</b>	<b>Ergebnis vor Steuern (Summe aus Z 9 und Z 16)</b>	<b>-96.200,00</b>	<b>-541.110,00</b>	<b>444.910,00</b>	<b>-9.356.490,96</b>
18.1.	Steuern vom Einkommen und Ertrag	325.380,00	361.050,00	-35.670,00	420.627,36
<b>18.</b>	<b>Steuern vom Einkommen und Ertrag</b>	<b>325.380,00</b>	<b>361.050,00</b>	<b>-35.670,00</b>	<b>420.627,36</b>
<b>19.</b>	<b>Ergebnis nach Steuern (Summe aus Z 17 und Z 18)</b>	<b>229.180,00</b>	<b>-180.060,00</b>	<b>409.240,00</b>	<b>-8.935.863,60</b>
20.1.	Auflösung von Kapitalrücklagen	0,00	0,00	0,00	0,00
<b>20.</b>	<b>Auflösung von Kapitalrücklagen</b>	<b>0,00</b>	<b>0,00</b>	<b>0,00</b>	<b>0,00</b>
21.1.	Auflösung gesetzlicher Rücklagen	0,00	0,00	0,00	0,00
21.2.	Auflösung satzungsgemäßer Rücklagen	0,00	0,00	0,00	0,00
21.3.	Auflösung anderer Rücklagen	-485.000,00	-65.000,00	-420.000,00	-73.641,51
<b>21.</b>	<b>Auflösung von Gewinnrücklagen</b>	<b>-485.000,00</b>	<b>-65.000,00</b>	<b>-420.000,00</b>	<b>-73.641,51</b>
22.1.	Zuweisung zu gesetzlichen Rücklagen	0,00	0,00	0,00	0,00
22.2.	Zuweisung zu satzungsgemäßen Rücklagen	0,00	0,00	0,00	787.016,86
22.3.	Zuweisung zu anderen Rücklagen	255.820,00	245.060,00	10.760,00	8.222.488,25
<b>22.</b>	<b>Zuweisung zu Gewinnrücklagen</b>	<b>255.820,00</b>	<b>245.060,00</b>	<b>10.760,00</b>	<b>9.009.505,11</b>
<b>23.</b>	<b>Gewinnvortrag / Verlustvortrag aus dem Vorjahr</b>	<b>0,00</b>	<b>0,00</b>	<b>0,00</b>	<b>0,00</b>
<b>24.</b>	<b>Bilanzgewinn (-) / Bilanzverlust (+) (Summe aus Z 19 bis Z 23)</b>	<b>0,00</b>	<b>0,00</b>	<b>0,00</b>	<b>0,00</b>

## Voranschlag 2024

### Wirtschaftsförderungsinstitut

Position	Bezeichnung	VA 2024 in EUR	VA 2023 in EUR	mehr/weniger in EUR	G & V 2022 in EUR
1.1.	Kammerumlage 1	0,00	0,00	0,00	0,00
1.2.	Kammerumlage 2	0,00	0,00	0,00	0,00
1.3.	Grundumlagen	0,00	0,00	0,00	0,00
1.4.	Gebühren für Sonderleistungen	0,00	0,00	0,00	-100,00
1.5.	Waren- und Leistungserlöse	-20.261.000,00	-19.617.000,00	-644.000,00	-18.889.701,54
<b>1.</b>	<b>Umsatzerlöse, Umlagen und Gebühren</b>	<b>-20.261.000,00</b>	<b>-19.617.000,00</b>	<b>-644.000,00</b>	<b>-18.889.801,54</b>
2.1.	Veränderungen des Bestands an fertigen und unfertigen Erzeugnissen sowie an noch nicht abrechenbaren Leistungen	0,00	0,00	0,00	0,00
<b>2.</b>	<b>Veränderungen des Bestands an fertigen und unfertigen Erzeugnissen sowie an noch nicht abrechenbaren Leistungen</b>	<b>0,00</b>	<b>0,00</b>	<b>0,00</b>	<b>0,00</b>
<b>3.</b>	<b>Andere aktivierte Eigenleistungen</b>	<b>0,00</b>	<b>0,00</b>	<b>0,00</b>	<b>0,00</b>
4.1.	Erträge aus dem Abgang vom und der Zuschreibung zum Anlagevermögen mit Ausnahme der Finanzanlagen	0,00	0,00	0,00	0,00
4.2.	Erträge aus der Auflösung von Rückstellungen	0,00	0,00	0,00	0,00
4.3.	Übrige sonstige betriebliche Erträge	-297.790,00	-250.090,00	-47.700,00	-321.768,35
4.4.	Zuschüsse, Förderungsbeiträge, Strafgeelder	-1.010.000,00	-935.000,00	-75.000,00	-975.832,17
<b>4.</b>	<b>Sonstige betriebliche Erträge</b>	<b>-1.307.790,00</b>	<b>-1.185.090,00</b>	<b>-122.700,00</b>	<b>-1.297.600,52</b>
5.1.	Materialaufwand	1.573.050,00	1.467.750,00	105.300,00	1.474.921,43
5.2.	Aufwendungen für bezogene Leistungen	8.081.970,00	8.003.770,00	78.200,00	7.822.140,27
<b>5.</b>	<b>Aufwendungen für Material und sonstige bezogene Leistungen</b>	<b>9.655.020,00</b>	<b>9.471.520,00</b>	<b>183.500,00</b>	<b>9.297.061,70</b>
6.1.	Löhne	0,00	0,00	0,00	0,00
6.2.	Gehälter	4.021.720,00	3.532.650,00	489.070,00	2.435.676,88
6.3.	Aufwendungen für Abfertigungen	127.780,00	179.190,00	-51.410,00	101.766,17
6.4.	Aufwendungen für Altersversorgung	71.430,00	70.100,00	1.330,00	85.000,00
6.5.	Aufwendungen für gesetzlich vorgeschriebene Sozialabgaben sowie vom Entgelt abhängige Abgaben und Pflichtbeiträge	968.290,00	868.700,00	99.590,00	592.998,92
6.6.	Sonstige Sozialaufwendungen	100.600,00	75.460,00	25.140,00	46.116,56
<b>6.</b>	<b>Personalaufwand</b>	<b>5.289.820,00</b>	<b>4.726.100,00</b>	<b>563.720,00</b>	<b>3.261.558,53</b>
7.1.	Abschreibung auf immaterielle Gegenstände des Anlagevermögens und Sachanlagen	5.305.680,00	758.700,00	4.546.980,00	842.246,85
7.2.	Abschreibungen auf Umlaufvermögen	0,00	0,00	0,00	0,00
<b>7.</b>	<b>Abschreibungen</b>	<b>5.305.680,00</b>	<b>758.700,00</b>	<b>4.546.980,00</b>	<b>842.246,85</b>
8.1.	Sonstige Steuern und Abgaben	5.860,00	5.500,00	360,00	5.980,50
8.2.	Instandhaltung und Reinigung durch Dritte, Energie und Entsorgung	2.026.730,00	2.038.270,00	-11.540,00	1.706.320,46
8.3.	Transport-, Reise- und Fahrtaufwand, Nachrichtenaufwand	241.890,00	242.990,00	-1.100,00	232.057,60
8.4.	Miet-, Pacht-, Leasing- und Lizenzaufwand	1.782.800,00	1.840.570,00	-57.770,00	1.763.131,09
8.5.	Aufwendungen für Vortragende und Prüfer, beigestelltes Personal	882.720,00	760.330,00	122.390,00	2.172.641,17
8.6.	Funktionsentschädigungen	0,00	0,00	0,00	0,00
8.7.	Mitgliederbetreuung, Kommunikation und Büroaufwand	2.920.060,00	2.615.070,00	304.990,00	2.891.248,15
8.8.	Förderungsbeiträge und Zuschüsse	0,00	0,00	0,00	0,00
8.9.	Übrige betriebliche Aufwendungen	299.030,00	286.610,00	12.420,00	322.201,80
<b>8.</b>	<b>Sonstige betriebliche Aufwendungen</b>	<b>8.159.090,00</b>	<b>7.789.340,00</b>	<b>369.750,00</b>	<b>9.093.580,77</b>
<b>9.</b>	<b>Betriebserfolg (Zwischensumme aus Z 1 bis Z 8)</b>	<b>6.840.820,00</b>	<b>1.943.570,00</b>	<b>4.897.250,00</b>	<b>2.307.045,79</b>
10.1.	Erträge aus Beteiligungen verbundener Unternehmen	0,00	0,00	0,00	0,00
10.2.	Erträge aus anderen Beteiligungen	0,00	0,00	0,00	0,00
<b>10.</b>	<b>Erträge aus Beteiligungen</b>	<b>0,00</b>	<b>0,00</b>	<b>0,00</b>	<b>0,00</b>
11.1.	Erträge aus anderen Wertpapieren und Ausleihungen des Finanzanlagevermögens	0,00	0,00	0,00	0,00

## Voranschlag 2024

### Wirtschaftsförderungsinstitut

Position	Bezeichnung	VA 2024 in EUR	VA 2023 in EUR	mehr/weniger in EUR	G & V 2022 in EUR
11.2.	Erträge aus anderen Wertpapieren und Ausleihungen des Finanzanlagevermögens verbundener Unternehmen	0,00	0,00	0,00	0,00
<b>11.</b>	<b>Erträge aus anderen Wertpapieren und Ausleihungen des Finanzanlagevermögens</b>	<b>0,00</b>	<b>0,00</b>	<b>0,00</b>	<b>0,00</b>
12.1.	Sonstige Zinsen und ähnliche Erträge verbundener Unternehmen	0,00	0,00	0,00	0,00
12.2.	Sonstige Zinsen und ähnliche Erträge sonstige	0,00	0,00	0,00	0,00
<b>12.</b>	<b>Sonstige Zinsen und ähnliche Erträge</b>	<b>0,00</b>	<b>0,00</b>	<b>0,00</b>	<b>0,00</b>
13.1.	Erträge aus dem Abgang von und der Zuschreibung zu Finanzanlagen und Wertpapieren des Umlaufvermögens	0,00	0,00	0,00	0,00
<b>13.</b>	<b>Erträge aus dem Abgang von und der Zuschreibung zu Finanzanlagen und Wertpapieren des Umlaufvermögens</b>	<b>0,00</b>	<b>0,00</b>	<b>0,00</b>	<b>0,00</b>
14.1.	Abschreibungen auf Finanzanlagen und Wertpapiere des Umlaufvermögens	0,00	0,00	0,00	0,00
14.2.	Aufwendungen aus verbundenen Unternehmen	0,00	0,00	0,00	0,00
14.3.	Aufwendungen sonstige	0,00	0,00	0,00	0,00
<b>14.</b>	<b>Aufwendungen aus Finanzanlagen und aus Wertpapieren des Umlaufvermögens</b>	<b>0,00</b>	<b>0,00</b>	<b>0,00</b>	<b>0,00</b>
15.1.	Zinsen und ähnliche Aufwendungen an verbundene Unternehmen	0,00	0,00	0,00	0,00
15.2.	Zinsen und ähnliche Aufwendungen sonstige	0,00	0,00	0,00	0,00
15.3.	Nicht ausgenutzte Lieferantenskonti	0,00	0,00	0,00	0,00
<b>15.</b>	<b>Zinsen und ähnliche Aufwendungen</b>	<b>0,00</b>	<b>0,00</b>	<b>0,00</b>	<b>0,00</b>
<b>16.</b>	<b>Finanzerfolg (Zwischensumme aus Z 10 bis Z 15)</b>	<b>0,00</b>	<b>0,00</b>	<b>0,00</b>	<b>0,00</b>
<b>17.</b>	<b>Ergebnis vor Steuern (Summe aus Z 9 und Z 16)</b>	<b>6.840.820,00</b>	<b>1.943.570,00</b>	<b>4.897.250,00</b>	<b>2.307.045,79</b>
18.1.	Steuern vom Einkommen und Ertrag	0,00	0,00	0,00	0,00
<b>18.</b>	<b>Steuern vom Einkommen und Ertrag</b>	<b>0,00</b>	<b>0,00</b>	<b>0,00</b>	<b>0,00</b>
<b>19.</b>	<b>Ergebnis nach Steuern (Summe aus Z 17 und Z 18)</b>	<b>6.840.820,00</b>	<b>1.943.570,00</b>	<b>4.897.250,00</b>	<b>2.307.045,79</b>
20.1.	Auflösung von Kapitalrücklagen	0,00	0,00	0,00	0,00
<b>20.</b>	<b>Auflösung von Kapitalrücklagen</b>	<b>0,00</b>	<b>0,00</b>	<b>0,00</b>	<b>0,00</b>
21.1.	Auflösung gesetzlicher Rücklagen	0,00	0,00	0,00	0,00
21.2.	Auflösung satzungsgemäßer Rücklagen	0,00	0,00	0,00	0,00
21.3.	Auflösung anderer Rücklagen	0,00	0,00	0,00	0,00
<b>21.</b>	<b>Auflösung von Gewinnrücklagen</b>	<b>0,00</b>	<b>0,00</b>	<b>0,00</b>	<b>0,00</b>
22.1.	Zuweisung zu gesetzlichen Rücklagen	0,00	0,00	0,00	0,00
22.2.	Zuweisung zu satzungsgemäßen Rücklagen	0,00	0,00	0,00	0,00
22.3.	Zuweisung zu anderen Rücklagen	0,00	0,00	0,00	0,00
<b>22.</b>	<b>Zuweisung zu Gewinnrücklagen</b>	<b>0,00</b>	<b>0,00</b>	<b>0,00</b>	<b>0,00</b>
<b>23.</b>	<b>Gewinnvortrag / Verlustvortrag aus dem Vorjahr</b>	<b>0,00</b>	<b>0,00</b>	<b>0,00</b>	<b>0,00</b>
<b>24.</b>	<b>Bilanzgewinn (-) / Bilanzverlust (+) (Summe aus Z 19 bis Z 23)</b>	<b>6.840.820,00</b>	<b>1.943.570,00</b>	<b>4.897.250,00</b>	<b>2.307.045,79</b>



# **Voranschlag 2024**

## **Wirtschaftskammer Steiermark**

**Gewinn- und Verlustrechnung**  
**Erläuterungen zu den Finanzpositionen - Gruppen**

## 1. Umsatzerlöse, Umlagen und Gebühren

### 1.1. Kammerumlage 1

VA 2024	VA 2023	mehr/weniger	RA 2022
-23.570.000,00	-20.978.000,00	-2.592.000,00	-21.774.590,25

Die Kammerumlage 1 weist aufgrund der aktuellen wirtschaftlichen Entwicklung und der Erwartungen für 2024 geplante Erträge in Höhe von 23,57 Mio. EUR und voraussichtliche Mehrerträge in Höhe von 2,59 Mio. EUR gegenüber dem Vorjahresplanansatz aus.

### 1.2. Kammerumlage 2

VA 2024	VA 2023	mehr/weniger	RA 2022
-32.034.000,00	-29.695.000,00	-2.339.000,00	-32.563.292,38

Die Kammerumlage 2 wird bei einem Budgetansatz in Höhe von 32,03 Mio. EUR um 2,34 Mio. EUR über dem Voranschlag 2023 geplant. Die Mehrerlöse begründen sich in den Erwartungen für den Arbeitsmarkt für das Jahr 2024 und die Anpassung an die tatsächlichen Eingänge 2023.

### 1.3. Grundumlagen

VA 2024	VA 2023	mehr/weniger	RA 2022
-220.940,00	-192.980,00	-27.960,00	-192.926,81

Die Position „Grundumlagen“ in Höhe von 0,22 Mio. EUR umfasst die Sondergrundumlagen der Fachvertretungen der Sparte Industrie.

### 1.4. Gebühren für Sonderleistungen

VA 2024	VA 2023	mehr/weniger	RA 2022
-322.860,00	-300.360,00	-22.500,00	-359.928,70

In dieser Gruppe sind Gebühren für Carnets, Ursprungszeugnisse und Duplikatsgebühren im Bereich der Lehrlings- und Meisterprüfungsstelle enthalten. Die Mehrerlöse resultieren aus einer höheren Nachfrage nach Carnets und Ursprungszeugnissen.

### 1.5. Waren- und Leistungserlöse

VA 2024	VA 2023	mehr/weniger	RA 2022
-26.724.060,00	-25.269.490,00	-1.454.570,00	-24.555.060,95

Diese Position beinhaltet WIFI-Kursbeiträge, Erlöse aus Meisterprüfungen, Ingenieurszertifizierungen, Unternehmer- und Lehrabschlussprüfungen, Erlöse aus Inseraten, Landeskammeranteile an den Grundumlagen der Fachvertretungen, Erlöse aus Vermietung und Verpachtung, Kostenersätze für Betriebskosten und Heizung sowie Erlöse aus Einhebungsvergütungen für Grundumlagen. Die ausgewiesenen Mehrerträge gegenüber dem Voranschlag 2023 in Höhe von 1,45 Mio. EUR ergeben sich unter anderem aus höheren WIFI-Kurserlösen und Erlösen aus Vermietung und Verpachtung.

2. **Veränderungen des Bestands an fertigen und unfertigen Erzeugnissen sowie an noch nicht abrechenbaren Leistungen**

3. **Andere aktivierte Eigenleistungen**

4. **Sonstige betriebliche Erträge**

4.1. **Erträge aus dem Abgang vom und der Zuschreibung zum Anlagevermögen mit Ausnahme der Finanzanlagen**

VA 2024	VA 2023	mehr/weniger	RA 2022
-3.500,00	-4.000,00	500,00	-4.515,00

Diese Position betrifft Erlöse aus dem Verkauf von Wirtschaftsgütern des Anlagevermögens.

4.2. **Erträge aus der Auflösung von Rückstellungen**

VA 2024	VA 2023	mehr/weniger	RA 2022
-31.070.000,00	-23.600.000,00	-7.470.000,00	-24.000,00

Die in dieser Position ausgewiesenen Erträge ergeben sich aus der Auflösung der Rückstellung für nachzuholenden Instandhaltungsaufwand für den Bau des Centers of Excellence.

4.3. **Übrige sonstige betriebliche Erträge**

VA 2024	VA 2023	mehr/weniger	RA 2022
-3.727.970,00	-3.555.610,00	-172.360,00	-4.251.287,62

Diese Gruppe beinhaltet vor allem Kostenersätze von Dritten sowie die Leistungsverrechnung an die Fachgruppen und weist gegenüber dem Voranschlag 2023 Mehrerträge in Höhe von 0,17 Mio. EUR aus.

4.4. **Zuschüsse, Förderungsbeiträge, Strafgebühren**

VA 2024	VA 2023	mehr/weniger	RA 2022
-2.983.830,00	-2.679.800,00	-304.030,00	-2.715.275,45

Hier werden unter anderem Förderungsbeiträge und Investitionszuschüsse von Gebietskörperschaften sowie Subventionen zu Beratungsaktionen des Unternehmensservice dargestellt. Die Mehrerträge in Höhe von 0,30 Mio. EUR resultieren vor allem aus einer Erweiterung des Förderprogramms des Unternehmensservice.

## 5. Aufwendungen für Material und sonstige bezogene Leistungen

### 5.1. Materialaufwand

VA 2024	VA 2023	mehr/weniger	RA 2022
1.573.050,00	1.467.750,00	105.300,00	1.474.921,43

In dieser Position werden die Materialaufwendungen für Kurse und Vorträge des Wirtschaftsförderungs-institutes ausgewiesen. Gegenüber dem Voranschlag 2023 ergeben sich - korrespondierend mit höheren Kurserlösen - Mehraufwendungen von 0,11 Mio. EUR.

### 5.2. Aufwendungen für bezogene Leistungen

VA 2024	VA 2023	mehr/weniger	RA 2022
8.506.970,00	8.629.230,00	-122.260,00	8.406.396,09

Diese Gruppe umfasst vorrangig Honorare für WIFI-Kursvortragende sowie andere bezogene Leistungen, die direkt WIFI-Kursen zuordenbar sind. Weiters werden hier auch die Herstellungskosten der Kammerzeitung „Steirische Wirtschaft“ dargestellt. Während die Aufwendungen für WIFI-Kursleiter korrespondierend mit den höheren WIFI-Kurserlösen steigen, ergeben sich - durch eine teilweise Verschiebung der Herstellungskosten der „Steirischen Wirtschaft“ - von dieser Position in die Personalkosten in Summe Minderaufwendungen in Höhe von 0,12 Mio. EUR.

## 6. Personalaufwand

### 6.2. Gehälter

VA 2024	VA 2023	mehr/weniger	RA 2022
22.922.910,00	20.230.950,00	2.691.960,00	17.460.229,79

Diese Position beinhaltet Gehälter inklusive Sonderzahlungen, nicht gesetzliche Aufwendungen wie z. B. Funktions- und Punktezulagen, Aufwendungen für Mehrdienstleistungen sowie die Dotierung von Rückstellungen für nicht konsumierte Urlaube, Jubiläumsgelder und Zeitguthaben. Die Erhöhung gegenüber dem Vorjahr in Höhe von 2,69 Mio. EUR ist auf Gehaltsanpassungen sowie die Inflationsabgeltung zurückzuführen.

### 6.3. Aufwendungen für Abfertigungen

VA 2024	VA 2023	mehr/weniger	RA 2022
735.110,00	507.820,00	227.290,00	426.227,26

Hier werden die Zuweisung an die Abfertigungsrückstellung sowie die Aufwendungen für die Mitarbeiter-vorsorgekasse ausgewiesen.

#### 6.4. Aufwendungen für Altersversorgung

VA 2024	VA 2023	mehr/weniger	RA 2022
590.540,00	584.100,00	6.440,00	685.000,07

In dieser Position werden die Pensionskassenbeiträge verbucht.

#### 6.5. Aufwendungen für gesetzlich vorgeschriebene Sozialabgaben sowie vom Entgelt abhängige Abgaben und Pflichtbeiträge

VA 2024	VA 2023	mehr/weniger	RA 2022
5.006.300,00	4.578.310,00	427.990,00	3.905.008,26

Diese Position umfasst die gesetzlichen Lohn- und Gehaltsnebenkosten wie Dienstgeberbeiträge zur Sozialversicherung und zum Familienlastenausgleichsfonds sowie die Kommunalsteuer. Die Aufwendungen steigen in Zusammenhang mit der höheren Gehaltssumme.

#### 6.6. Sonstige Sozialaufwendungen

VA 2024	VA 2023	mehr/weniger	RA 2022
718.970,00	577.380,00	141.590,00	430.589,60

In den sonstigen Sozialaufwendungen sind unter anderem die Invalidenausgleichstaxe, Parktickets, Job- und Klimatickets sowie der Essenszuschuss für Mitarbeiter, Zuwendungen an den Betriebsrat und die Beitragsleistung für das Service- und Entwicklungszentrum der WKO-Inhouse GmbH enthalten. Die Mehraufwendungen in Höhe von 0,14 Mio. EUR sind unter anderem auf höhere Essenszuschüsse für Mitarbeiter zurückzuführen.

### 7. Abschreibungen

#### 7.1. Abschreibungen auf immaterielle Gegenstände des Anlagevermögens und Sachanlagen

VA 2024	VA 2023	mehr/weniger	RA 2022
42.595.380,00	35.616.410,00	6.978.970,00	6.101.111,68

Gemäß Haushaltsordnung der Wirtschaftskammern erfolgen die Abschreibungen im hoheitlichen Bereich zu 100% im Anschaffungsjahr. Der ausgewiesene Budgetansatz in Höhe von 42,60 Mio. EUR führt zu Mehraufwendungen gegenüber dem Vorjahr in Höhe von 6,98 Mio. EUR. Schwerpunkte des Investitionsprogrammes 2024 sind die Fortführung des Baus des Centers of Excellence am Standort Graz, der geplante Baubeginn des Bürogebäudes Baufeld 3 zur Vermietung, die Sanierung des Rosenhofs Haus C, Aufwendungen für das Planungs- und Verwertungskonzept Lindweg 31 sowie planmäßig, entsprechend der mehrjährigen Investitionsplanung durchzuführende Hardwareersätze der IT-Infrastruktur.

## 8. Sonstige betriebliche Aufwendungen

### 8.1. Sonstige Steuern und Abgaben

VA 2024	VA 2023	mehr/weniger	RA 2022
48.210,00	47.850,00	360,00	66.702,88

Unter dieser Position werden Carnets und diverse Vergebühren verbucht.

### 8.2. Instandhaltung und Reinigung durch Dritte, Energie und Entsorgung

VA 2024	VA 2023	mehr/weniger	RA 2022
7.275.240,00	8.616.390,00	-1.341.150,00	12.545.742,06

Diese Gruppe beinhaltet den Aufwand für die Instandhaltung und die Betriebskosten sämtlicher Gebäude der Wirtschaftskammer Steiermark und weist gegenüber dem Voranschlag 2023 Minderaufwendungen in Höhe von 1,34 Mio. EUR aus, welche überwiegend aus geringeren Aufwendungen für Gebäude und Gebäudetechnik resultieren.

### 8.3. Transport-, Reise- und Fahrtaufwand, Nachrichtenaufwand

VA 2024	VA 2023	mehr/weniger	RA 2022
1.966.190,00	1.832.920,00	133.270,00	1.827.388,68

Hier werden die Aufwendungen für Dienstreisen von Mitarbeitern und Funktionären sowie Post- und Telekommunikationsgebühren ausgewiesen. Die Mehraufwendungen gegenüber dem Vorjahr in Höhe von 0,13 Mio. EUR resultieren aus höheren Reiseaufwendungen und gestiegenen Post- sowie Telekommunikationsgebühren.

### 8.4. Miet-, Pacht-, Leasing- und Lizenzaufwand

VA 2024	VA 2023	mehr/weniger	RA 2022
1.684.630,00	1.502.380,00	182.250,00	1.381.792,16

Diese Position umfasst die Aufwendungen für Mieten für Immobilien, für Kopiergeräte sowie Lizenzgebühren und weist gegenüber dem Voranschlag 2023 Mehraufwendungen in Höhe von 0,18 Mio. EUR aus.

### 8.5. Aufwendungen für Vortragende und Prüfer, beigestelltes Personal

VA 2024	VA 2023	mehr/weniger	RA 2022
4.131.860,00	3.811.850,00	320.010,00	5.754.688,29

In dieser Gruppe werden vor allem Honorare für Vortragende und Prüfer für Lehrabschluss- und Meisterprüfungen sowie Honorare für diverse Service- und Dienstleistungen dargestellt. Gegenüber dem Voranschlag 2023 ergeben sich Mehraufwendungen in Höhe von 0,32 Mio. EUR. Die Mehraufwendungen resultieren im Wesentlichen aus höheren Kosten für beigestelltes Personal und Honoraren für Vortragende und Prüfer im Rahmen des WIFI Kursbetriebs.

#### 8.6. Funktionsentschädigungen

VA 2024	VA 2023	mehr/weniger	RA 2022
1.076.240,00	1.005.900,00	70.340,00	985.667,20

Hier werden die Funktionsentschädigungen für die Funktionäre der Wirtschaftskammer Steiermark ausgewiesen. Gegenüber dem Voranschlag 2023 ergeben sich Mehraufwendungen in Höhe von 0,07 Mio. EUR.

#### 8.7. Mitgliederbetreuung, Kommunikation und Büroaufwand

VA 2024	VA 2023	mehr/weniger	RA 2022
11.259.890,00	8.888.270,00	2.371.620,00	8.151.890,24

Diese Position beinhaltet neben den laufenden Büro- und EDV-Aufwendungen vor allem die Aufwendungen für Kommunikation und Mitgliederbetreuung. Die ausgewiesenen Mehraufwendungen in Höhe von 2,37 Mio. EUR sind unter anderem auf erhöhte Aufwendungen für bezogene IT-Leistungen im Rahmen der Leistungserbringung der WKO-Inhouse GmbH für gemeinsame, Landeskammer-übergreifende IT-Projekte sowie für verstärkte Kommunikationsmaßnahmen, wie zum Beispiel das Projekt Area Sued (Wirtschaftsraum Südösterreich) in Kooperation mit der Wirtschaftskammer Kärnten, zurückzuführen.

#### 8.8. Förderungsbeiträge und Zuschüsse

VA 2024	VA 2023	mehr/weniger	RA 2022
9.362.640,00	6.501.140,00	2.861.500,00	5.971.679,66

In dieser Gruppe werden Förderungsbeiträge, Zuschüsse für Betriebsberatungen sowie die Unterstützung der Wählergruppen ausgewiesen. Die Mehraufwendungen in Höhe von 2,86 Mio. EUR sind vor allem auf höhere Förderungen für Tourismus, auf eine höhere Unterstützung der Wählergruppen sowie gestiegene Förderungsbeiträge und Zuschüsse für Betriebs- und Gründungsberatungen zurückzuführen.

#### 8.9. Übrige betriebliche Aufwendungen

VA 2024	VA 2023	mehr/weniger	RA 2022
2.230.710,00	2.320.900,00	-90.190,00	2.152.809,53

Hier werden vor allem sonstige Sach- und Gebäudeaufwendungen, Aufwendungen für die Aus- und Fortbildung von Mitarbeitern, Beratungs- und Prüfungsaufwand, Mitgliedsbeiträge, Gerichtskosten und Spesen des Geldverkehrs verbucht. Die ausgewiesenen Minderaufwendungen in Höhe von 0,09 Mio. EUR resultieren insbesondere aus geringeren Aufwendungen für Beratung, Geldverkehrsspesen und sonstigen Gebäudeaufwendungen.

### 9. Betriebserfolg

### 10. Erträge aus Beteiligungen

## 11. Erträge aus anderen Wertpapieren und Ausleihungen des Finanzanlagevermögens

### 11.1. Erträge aus anderen Wertpapieren und Ausleihungen des Finanzanlagevermögens

VA 2024	VA 2023	mehr/weniger	RA 2022
-1.894.050,00	-2.221.120,00	327.070,00	-1.985.458,99

Diese Position beinhaltet sowohl die Erträge aus Veranlagungen des allgemeinen Verwaltungsbereiches als auch die der Versorgungs- und Unterstützungseinrichtungen.

## 12. Sonstige Zinsen und ähnliche Erträge

### 12.2. Sonstige Zinsen und ähnliche Erträge sonstige

VA 2024	VA 2023	mehr/weniger	RA 2022
-100.000,00	-2.000,00	-98.000,00	-3.336,22

Die hier ausgewiesenen Zinsen umfassen sowohl KEST-pflichtige als auch KEST-befreite Zinserträge aus Bankguthaben.

## 13. Erträge aus dem Abgang von und der Zuschreibung zu Finanzanlagen und Wertpapieren des Umlaufvermögens

## 14. Aufwendungen aus Finanzanlagen und aus Wertpapieren des Umlaufvermögens

### 14.1. Abschreibungen auf Finanzanlagen und Wertpapiere des Umlaufvermögens

VA 2024	VA 2023	mehr/weniger	RA 2022
216.280,00	585.000,00	-368.720,00	638.782,42

Im Sinne der Bestimmungen der Haushaltsordnung zur Bewertung von Wertpapieren sind unter Berücksichtigung der aktuellen Rahmenbedingungen an den Finanzmärkten Abschreibungen in Höhe von 0,22 Mio. EUR vorgesehen.

## 15. Zinsen und ähnliche Aufwendungen

### 15.2. Zinsen und ähnliche Aufwendungen sonstige

VA 2024	VA 2023	mehr/weniger	RA 2022
653.890,00	652.700,00	1.190,00	707.053,68

In dieser Position wird die Zuweisung der Zinserträge an den gesonderten Verrechnungskreis der Versorgungs- und Unterstützungseinrichtungen in Höhe von 0,65 Mio. EUR ausgewiesen.

## 16. Finanzerfolg



## 17. Ergebnis vor Steuern

## 18. Steuern vom Einkommen und Ertrag

### 18.1. Steuern vom Einkommen und Ertrag

VA 2024	VA 2023	mehr/weniger	RA 2022
325.380,00	361.050,00	-35.670,00	420.627,36

Diese Position beinhaltet die Kapitalertragsteuer auf Zinserträge aus Wertpapieren und Bankguthaben und weist gegenüber dem Vorjahr Minderaufwendungen in Höhe von 0,04 Mio. EUR aus.

## 19. Ergebnis nach Steuern

## 20. Auflösung von Kapitalrücklagen

## 21. Auflösung von Gewinnrücklagen

### 21.3. Auflösung anderer Rücklagen

VA 2024	VA 2023	mehr/weniger	RA 2022
-485.000,00	-65.000,00	-420.000,00	-73.641,51

In dieser Position wird die Auflösung freier Rücklagen ausgewiesen.

## 22. Zuweisung zu Gewinnrücklagen

### 22.3. Zuweisung zu anderen Rücklagen

VA 2024	VA 2023	mehr/weniger	RA 2022
255.820,00	245.060,00	10.760,00	8.222.488,25

In dieser Position werden die Zuweisungen zu freien Rücklagen ausgewiesen.

## 23. Gewinnvortrag / Verlustvortrag aus dem Vorjahr

## 24. Bilanzgewinn / Bilanzverlust