



# RECHNUNGSABSCHLUSS 2021

Wirtschaftskammer Burgenland

## Inhaltsverzeichnis

Finanzbericht	2
Vorbemerkungen	3
Bilanz zum 31.12.2021	4
Erläuterungen zur Bilanz	7
Gewinn- und Verlustrechnung 2021 - Gruppen	14
Gewinn- und Verlustrechnung 2021 - Detail	17
Erläuterungen zur Gewinn- und Verlustrechnung	23
Controllingbericht	33
Schlussanträge	43

# Finanzbericht

## **Vorbemerkungen**

### **Einleitung**

Die Darstellung des Rechnungsabschlusses erfolgte unter Zugrundelegung des österreichischen Kontenrahmens nach dem Rechnungslegungsgesetz (RLG). Der Rechnungsabschluss 2021 der WKB gliedert sich nach den Finanzpositionsgruppen gemäß Haushaltsordnung.

### **Rücklagengestion**

In Anlehnung an die Bestimmungen des RLG werden grundsätzlich Aufwendungen und Erträge - auch die Aufwendungen zu Lasten und die Erträge zu Gunsten von zweckgebundenen Rücklagen - über die Gewinn- und Verlustrechnung abgewickelt. Die Auflösung von und die Zuweisung zu Rücklagen sind in der G & V in den Ziffern 20 bis 22 ausgewiesen.

### **Bruttoprinzip**

Das Bruttoprinzip kommt zur Anwendung. Interne Leistungsverrechnungen, Refundierungen durch Dritte sowie die Übernahme von Kostenanteilen durch andere Körperschaften der Wirtschaftskammerorganisation werden als Ertrag und nicht aufwandsmindernd dargestellt.

### **Nebenbücher zum Hauptbuch**

Zur Detaillierung und Ergänzung der Darstellung von Vermögen und Schulden wird eine Offene-Posten-Buchhaltung (Kreditoren und Debitoren) geführt.

### **Darstellung von Beträgen**

SAP-systembedingt werden Erlöspositionen mit Minusbeträgen und Aufwandspositionen mit positiven Beträgen dargestellt, in der Bilanz werden Soll-Salden positiv und Haben-Salden als Minusbeträge ausgewiesen.

### **Erläuterungen**

Analog zur Bilanz werden in den Erläuterungen die Sachanlagen und Forderungen positiv und die Rücklagen und Verbindlichkeiten negativ dargestellt.

# **Bilanz zum 31.12.2021**

# Bilanz zum 31.12.2021

## Wirtschaftskammer Burgenland

AKTIVA	31.12.2021 in EUR	31.12.2020 in EUR
<b>A. ANLAGEVERMÖGEN</b>		
I. Immaterielle Vermögensgegenstände	0,00	0,00
II. Sachanlagen		
Grundstücke, grundstücksgleiche Rechte und Bauten, einschließlich der Bauten auf fremdem Grund	378.916,16	378.916,16
<b>Summe Sachanlagen</b>	<b>378.916,16</b>	<b>378.916,16</b>
III. Finanzanlagen		
Anteile an verbundenen Unternehmen	1.614.683,22	1.614.683,22
Wertpapiere des Anlagevermögens	4.025.055,63	4.587.696,00
<b>Summe Finanzanlagen</b>	<b>5.639.738,85</b>	<b>6.202.379,22</b>
<b>SUMME ANLAGEVERMÖGEN</b>	<b>6.018.655,01</b>	<b>6.581.295,38</b>
<b>B. UMLAUFVERMÖGEN</b>		
I. Vorräte	0,00	0,00
II. Forderungen und sonstige Vermögensgegenstände		
Forderungen aus Lieferungen und Leistungen	5.971.493,83	2.558.444,50
Forderungen gegenüber Unternehmen, mit denen ein Beteiligungsverhältnis besteht	3.380.735,37	3.443.629,81
Sonstige Forderungen und Vermögensgegenstände	2.630.879,13	2.450.928,85
<b>Summe Forderungen und sonstige Vermögensgegenstände</b>	<b>11.983.108,33</b>	<b>8.453.003,16</b>
III. Wertpapiere und Anteile	0,00	0,00
IV. Kassenbestand, Schecks, Guthaben bei Kreditinstituten	16.576.149,98	14.986.901,07
<b>SUMME UMLAUFVERMÖGEN</b>	<b>28.559.258,31</b>	<b>23.439.904,23</b>
C. RECHNUNGSABGRENZUNGSPOSTEN	909,06	608,58
D. VERSORGUNGS- UND UNTERSTÜTZUNGSEINRICHTUNGEN	5.007.674,74	5.332.946,52
E. TREUHANDVERMÖGEN	0,00	0,00
<b>SUMME AKTIVA</b>	<b>39.586.497,12</b>	<b>35.354.754,71</b>

# Bilanz zum 31.12.2021

## Wirtschaftskammer Burgenland

PASSIVA	31.12.2021 in EUR	31.12.2020 in EUR
<b>A. EIGENKAPITAL</b>		
I. Stammkapital	0,00	0,00
<b>II. Kapitalrücklagen</b>		
Gebundene Kapitalrücklagen/Gebundenes Kapital	-1.993.599,38	-1.993.599,38
<b>Summe Kapitalrücklagen</b>	<b>-1.993.599,38</b>	<b>-1.993.599,38</b>
<b>III. Gewinnrücklagen</b>		
Satzungsmäßige Rücklagen/Ausgleichsrücklagen		
Ausgleichsrücklage	-7.733.644,11	-7.733.644,11
Freie Rücklagen		
Wahrücklage	-392.692,72	-341.796,36
Hausbaurücklage	-3.470.187,18	-1.016.497,81
Strukturänderungsrücklage	-1.744.629,00	-1.411.626,50
Rücklage für Mieten Regionalstellen	-63.449,15	-63.449,15
Bewertungsreserve	-300.000,00	-300.000,00
<b>Summe Gewinnrücklagen</b>	<b>-13.704.602,16</b>	<b>-10.867.013,93</b>
<b>SUMME EIGENKAPITAL</b>	<b>-15.698.201,54</b>	<b>-12.860.613,31</b>
<b>B. RÜCKSTELLUNGEN</b>		
Sonstige Rückstellungen	-3.837.891,37	-3.435.548,05
<b>SUMME RÜCKSTELLUNGEN</b>	<b>-3.837.891,37</b>	<b>-3.435.548,05</b>
<b>C. VERBINDLICHKEITEN</b>		
Erhaltene Anzahlungen auf Bestellungen	-15.593,30	-12.611,30
Verbindlichkeiten aus Lieferungen und Leistungen	365.733,25	-630.989,99
Verbindlichkeiten gegenüber nach dem WKG errichteten Körperschaften	-10.641.229,51	-10.773.423,16
Verbindlichkeiten gegenüber Unternehmen, mit denen ein Beteiligungsverhältnis besteht	-1.383.366,39	-818.992,17
Sonstige Verbindlichkeiten	-167.841,25	-127.141,60
<b>SUMME VERBINDLICHKEITEN</b>	<b>-11.842.297,20</b>	<b>-12.363.158,22</b>
<b>D. RECHNUNGSABGRENZUNGSPOSTEN</b>	<b>-3.201.188,27</b>	<b>-1.045.523,13</b>
<b>E. VERSORGUNGS- UND UNTERSTÜTZUNGSEINRICHTUNGEN</b>	<b>-5.006.918,74</b>	<b>-5.649.912,00</b>
<b>F. TREUHANDKAPITAL</b>	<b>0,00</b>	<b>0,00</b>
<b>SUMME PASSIVA</b>	<b>-39.586.497,12</b>	<b>-35.354.754,71</b>

# **Erläuterungen zur Bilanz**



# Erläuterungen zur Bilanz

## Wirtschaftskammer Burgenland

### AKTIVA

**A. ANLAGEVERMÖGEN** 31.12.2021 31.12.2020

**II. Sachanlagen** 378.916,16 378.916,16

Grundstücke, grundstücksgleiche Rechte und Bauten, einschließlich der Bauten auf fremdem Grund	378.916,16	378.916,16
--	------------	------------

200001 Unbebaute Grundstücke (Einheitswert)	40.842,13	40.842,13
---	-----------	-----------

Eisenstadt, Robert Graf-Platz 1, EZ 4169, Grundstücksnummer 3069, 3070	40.842,13	40.842,13
---	-----------	-----------

210001 Bebaute Grundstücke (Einheitswert)	338.074,03	338.074,03
---	------------	------------

Eisenstadt, Robert Graf-Platz 1, EZ 3935, Grundstücksnummer 3100/1, EZ 4754, Grundstücksnummer 3100/2	334.295,04	334.295,04
---	------------	------------

Mattersburg, Bahnstraße 41, EZ 358, Grundstücksnummer 45/5, 45/6	3.778,99	3.778,99
---	----------	----------

**III. Finanzanlagen** 5.639.738,85 6.202.379,22

Beteiligungen	1.614.683,22	1.614.683,22
---------------	--------------	--------------

800000 Beteiligungen	1.614.683,22	1.614.683,22
----------------------	--------------	--------------

Anteil am Stammkapital Inhouse GmbH	100.000,00	100.000,00
-------------------------------------	------------	------------

Anteil am Stammkapital WKO Immobilienmanagement GmbH	68.000,00	68.000,00
---	-----------	-----------

Umwandlung Genussrecht WKO Immobilienmanagement GmbH	146.683,22	146.683,22
---	------------	------------

Gesellschafterzuschuss WKO Immobilienmanagement GmbH	1.300.000,00	1.300.000,00
---	--------------	--------------

Wertpapiere des Anlagevermögens	4.025.055,63	4.587.696,00
---------------------------------	--------------	--------------

920000 Wertpapiere des Anlagevermögens	4.025.055,63	4.587.696,00
--	--------------	--------------

Anteile an Investmentfonds	0,00	2.544.296,00
----------------------------	------	--------------

R85-Fonds (A)	0,00	2.544.296,00
---------------	------	--------------

Wertpapiere des Anlagevermögens	4.025.055,63	2.043.400,00
---------------------------------	--------------	--------------

Raiffeisen 200 Nachhaltigkeits Bond	2.041.800,00	2.043.400,00
-------------------------------------	--------------	--------------

Raiffeisen Nachhaltigkeit Diversif. A	990.338,10	0,00
---------------------------------------	------------	------

Raiffeisen Nachhaltigkeit Solide A	992.917,53	0,00
------------------------------------	------------	------

# Erläuterungen zur Bilanz

## Wirtschaftskammer Burgenland

B. UMLAUFVERMÖGEN	31.12.2021	31.12.2020
II. Forderungen und sonstige Vermögensgegenstände	11.983.108,33	8.453.003,16
<b>Forderungen aus Lieferungen und Leistungen</b>	<b>5.971.493,83</b>	<b>2.558.444,50</b>
<b>2000000 Forderungen aus Lieferungen/Leistungen Inland</b>	<b>5.971.493,83</b>	<b>2.558.444,50</b>
offene Lehrlingstaxen, Meister- und Unternehmerprüfungsgebühren, Gästehausrechnungen, Ursprungszeugnisse, Carnetprämien u.a.	32.798,39	39.284,95
offene Refundierungen für vorausfinanzierte Projekte	4.477,24	4.484,14
<b>WIFI Kursforderungen</b>	<b>5.934.218,20</b>	<b>2.514.675,41</b>
Kursjahr 2021/2022	3.124.466,10	0,00
Kursjahr 2020/2021	1.990.258,80	711.068,85
Kursjahr 2019/2020	819.471,86	1.793.879,89
Kursjahr 2018/2019 und älter	21,44	9.726,67
<b>Forderungen gegenüber Unternehmen, mit denen ein Beteiligungsverhältnis besteht</b>	<b>3.380.735,37</b>	<b>3.443.629,81</b>
<b>2250000 Ford. gg. Unternehmen mit Beteiligungsverhältnis</b>	<b>3.199.858,98</b>	<b>3.228.252,38</b>
WKO Immobilienmanagement GmbH	3.199.858,98	3.228.252,38
<b>2250110 WIG Mietvorauszahlung</b>	<b>180.876,39</b>	<b>215.377,43</b>
<b>Sonstige Forderungen und Vermögensgegenstände</b>	<b>2.630.879,13</b>	<b>2.450.928,85</b>
<b>2301000 Forderungen Mitarbeiter</b>	<b>191.144,20</b>	<b>287.484,83</b>
<b>2301200 Lohn- und Gehaltsvorauszahlungen</b>	<b>5.570,00</b>	<b>16.020,00</b>
<b>2301300 Verrechnung Bezüge (Aconti)</b>	<b>13.012,76</b>	<b>6.417,08</b>
SV-DN-Anteile	0,00	-268,45
WIFI-Trainerabrechnungen	13.012,76	6.685,53
<b>2330000 Kautionen und sonstige Sicherheitserläge</b>	<b>2.670,00</b>	<b>2.670,00</b>
Kaution Reg.St. Mattersburg	2.670,00	2.670,00
<b>2460000 Sonstige kurzfristige Forderungen</b>	<b>2.418.482,17</b>	<b>2.130.175,88</b>
Forderungen KU1 und KU2	2.415.137,45	2.061.264,17
Zinsabgrenzungen	3.344,72	0,00
sonstige kurzfr. Forderungen (Strafgelder, Refundierung BK Drittmieten)	0,00	68.911,71
<b>3551000 Verb./Ford. Dienstgeberbeitrag gem. FLAF</b>	<b>0,00</b>	<b>8.161,06</b>

## Erläuterungen zur Bilanz Wirtschaftskammer Burgenland

### C. RECHNUNGSABGRENZUNGSPOSTEN 31.12.2021      31.12.2020

2900000 Aktive Rechnungsabgrenzungsposten	31.12.2021	31.12.2020
Homepage Ecostrat 2021	0,00	154,44
BVZ-Abo 2021	0,00	152,17
Zufriedenheitsanalyse 01-04/2021	0,00	301,97
Telekom: A1 Brandmelder	19,88	0,00
Surein: Unterhaltsreinigung	377,18	0,00
WKÖ: Beteiligung Bildungsplattform 2022	512,00	0,00

### D. VERSORGUNGS- UND UNTERSTÜTZUNGSEINRICHTUNGEN 31.12.2021      31.12.2020

Versorgungs- und Unterstützungseinrichtungen	31.12.2021	31.12.2020
<b>Pensionsfonds</b>	<b>3.968.483,98</b>	<b>4.632.946,52</b>
921800 BB Wertpapiere § 94 900-175-53695 Pensionsf.	2.102.261,76	2.073.581,76
921810 RLB Wertpapiere § 94 60.010.584 Pensionsf.	1.828.531,60	1.828.531,60
2890120 Bank Burgenland 900 175 536 00 Verr. Pensionsf.	37.690,62	25.280,39
2890170 Sparbuch Pensionsfonds	0,00	705.552,77
<b>Unterstützungs- u. Hilfeleistungsrücklage (Robert Graf-Fonds)</b>	<b>381.634,14</b>	<b>150.000,00</b>
2890090 Bank Burgenland 900 151 687 71 R.Graf-F.	231.634,14	0,00
2890510 RLB TME 16-01.001.338 R.Graf-F.	150.000,00	150.000,00
<b>Unterstützungsfonds Sparte Industrie (Dr. Frantsits-Fonds)</b>	<b>593.729,13</b>	<b>500.000,00</b>
921810 RLB Wertpapiere § 94 60.010.584 Unt.Ind.	500.000,00	500.000,00
2890100 Bank Burgenland 900 153 429 71 Unt.Ind.	93.729,13	0,00
<b>Existenzsicherungsfonds (F. Kröpfl-Fonds)</b>	<b>63.827,49</b>	<b>50.000,00</b>
2890080 Bank Burgenland 900 151 699 71 F.Kröpfl-F.	13.827,49	0,00
2890510 RLB TME 16-01.001.338 F.Kröpfl-F.	50.000,00	50.000,00

# Erläuterungen zur Bilanz

## Wirtschaftskammer Burgenland

### PASSIVA

**A. EIGENKAPITAL** 31.12.2021 31.12.2020

**II. Kapitalrücklagen** -1.993.599,38 -1.993.599,38

Gebundene Kapitalrücklagen/Gebundenes Kapital	-1.993.599,38	-1.993.599,38
---	---------------	---------------

9302000 Gebundenes Kapital	-1.993.599,38	-1.993.599,38
----------------------------	---------------	---------------

Unbebaute Grundstücke (Einheitswert)	-40.842,13	-40.842,13
--------------------------------------	------------	------------

Bebaute Grundstücke (Einheitswert)	-338.074,03	-338.074,03
------------------------------------	-------------	-------------

Beteiligungen	-1.614.683,22	-1.614.683,22
---------------	---------------	---------------

**III. Gewinnrücklagen** -13.704.602,16 -10.867.013,93

Satzungsmäßige Rücklagen/Ausgleichsrücklagen	-7.733.644,11	-7.733.644,11
--	---------------	---------------

9303000 Ausgleichsrücklage	-7.733.644,11	-7.733.644,11
----------------------------	---------------	---------------

Freie Rücklagen	-5.970.958,05	-3.133.369,82
-----------------	---------------	---------------

9320030 Wahlrücklage	-392.692,72	-341.796,36
----------------------	-------------	-------------

9320504 Hausbaurücklage	-3.470.187,18	-1.016.497,81
-------------------------	---------------	---------------

9320960 Strukturänderungsrücklage	-1.744.629,00	-1.411.626,50
-----------------------------------	---------------	---------------

9320516 Rücklage für Mieten Regionalstellen	-63.449,15	-63.449,15
---	------------	------------

9500000 Bewertungsreserve	-300.000,00	-300.000,00
---------------------------	-------------	-------------

<b>Zuweisung/Auflösung +/- Rücklagen</b>		
Wahlrücklage	-50.896,36	
Hausbaurücklage	-2.453.689,37	
Strukturänderungsrücklage	-333.002,50	

**B. RÜCKSTELLUNGEN** 31.12.2021 31.12.2020

**Sonstige Rückstellungen** -3.837.891,37 -3.435.548,05

3000100 Rückstellung für Abfertigungen	-3.237.891,37	-3.197.714,13
--	---------------	---------------

3048000 Rückstellung Effekte Faktorsplitting	0,00	-237.833,92
--	------	-------------

3049900 Sonstige Rückstellungen	-600.000,00	0,00
---------------------------------	-------------	------

<b>Zuweisung/Auflösung +/- Rückstellungen</b>		
Rückstellung für Abfertigungen	-40.177,24	
Rückstellung Effekte Faktorsplitting	237.833,92	
Sonstige Rückstellungen (Autarkie Gästehaus)	-600.000,00	

# Erläuterungen zur Bilanz

## Wirtschaftskammer Burgenland

C. VERBINDLICHKEITEN	31.12.2021	31.12.2020
<b>Erhaltene Anzahlungen auf Bestellungen</b>	<b>-15.593,30</b>	<b>-12.611,30</b>
3210000 Verrechnung Gutscheine	-15.593,30	-12.611,30
<b>Verbindlichkeiten aus Lieferungen und Leistungen</b>	<b>365.733,25</b>	<b>-630.989,99</b>
3300000 Verbindlichkeiten Lieferungen/Leistungen Inland	367.981,15	-629.792,70
kurzfristige Kreditorenverrechnung	367.981,15	-629.792,70
3390001 Skontoverrechnung Nettomethode	-2.247,90	-1.197,29
<b>Verbindlichkeiten gegenüber nach dem WKG errichteten Körperschaften</b>	<b>-10.641.229,51</b>	<b>-10.773.423,16</b>
2201000 Verrechnung gg. WKG errichteten Körperschaften	-10.455.187,03	-10.210.936,19
Verb. WK ohne Wifi gg. FG	-10.677.667,37	-10.362.883,50
Verb./Ford. WIFI gg. FG	201.453,33	143.513,15
Verb./Ford. WK + Andere BuKreise	21.027,01	8.434,16
3404000 Verrechnung gg. WKG errichteten Körperschaften	-136.222,40	-157.270,28
WKO-Fachorganisationen FV-Anteile	-136.222,40	-157.270,28
3410100 Verrechnung WK-Org. GU-Eingänge	26,00	0,00
Verrechnung WK GU	26,00	0,00
3410200 Verrechnung WK-Organisationen EDV Guthaben GU	-49.623,45	-34.994,94
3410500 Verrechnung WK-Organisationen GU-Rückzahlungen	-222,63	-221,75
3402000 Verb. gg. verbundenen Unternehmen, RLZ >5J	0,00	-370.000,00
WKÖ-Darlehen für Pensionskassaverpflichtungen	0,00	-370.000,00
<b>Verbindlichkeiten gegenüber Unternehmen, mit denen ein Beteiligungsverhältnis besteht</b>	<b>-1.383.366,39</b>	<b>-818.992,17</b>
3430000 Verb. gg. Unternehmen mit Beteiligungsverhältnis	-1.383.366,39	-818.992,17
WKO Immobilienmanagement GmbH	-1.331.876,25	-775.984,59
Inhouse GmbH	-51.490,14	-43.007,58
<b>Sonstige Verbindlichkeiten</b>	<b>-167.841,25</b>	<b>-127.141,60</b>
<b>Verrechnung Finanzamt</b>	<b>-36.892,44</b>	<b>-5.049,03</b>
3550000 Verbindlichkeit Lohnsteuer	-34.808,38	-5.049,03
3551000 Verbindlichkeit Dienstgeberbeitrag gem. FLAF	-2.084,06	0,00

## Erläuterungen zur Bilanz Wirtschaftskammer Burgenland

<b>Verrechnung Krankenkassen</b>	<b>-51.172,22</b>	<b>-38.956,46</b>
3600000 Verbindlichkeit Krankenkassen	-29.330,98	-23.976,77
3609000 Sonstige Verbindlichkeiten Krankenkassen	-21.841,24	-14.979,69
<b>Verrechnung WKO-Pensionsfonds</b>	<b>-24.746,99</b>	<b>-20.557,51</b>
3410600 Verrechnung WK - Pensionsverrechnung	-24.746,99	-20.557,51
<b>Sonstige Verbindlichkeiten</b>	<b>-55.029,60</b>	<b>-62.578,60</b>
2890002 WKB Bankverr. - ungekl.Einz.	-450,00	-110,00
3304000 Kautionen und Sicherheitserläge	-69,60	-69,60
3700130 Verrechnung Betriebsumlage	-0,50	0,00
3890000 Übrige sonstige Verbindlichkeiten	-54.509,50	-62.399,00

### D. RECHNUNGSABGRENZUNGSPOSTEN 31.12.2021      31.12.2020

<b>3900000 Passive Rechnungsabgrenzungsposten</b>	<b>-3.201.188,27</b>	<b>-1.045.523,13</b>
WIFI-Abgrenzungen Kurserlöse Folgejahre	-3.201.188,27	-1.045.523,13

### E. VERSORGUNGS- UND UNTERSTÜTZUNGSEINRICHTUNGEN 31.12.2021      31.12.2020

<b>Versorgungs- und Unterstützungseinrichtungen</b>	<b>-5.006.918,74</b>	<b>-5.649.912,00</b>
3700310 Verrechnung Pensionsfonds	-3.968.483,98	-4.632.946,52
Unterstützungs- und Hilfeleistungsrücklage VUUE		
9320100 (Robert Graf-Fonds)	-381.634,14	-380.902,37
Unterstützungsfonds Sparte Industrie		
9320127 (Dr. Frantsits-Fonds)	-592.973,13	-572.080,15
Existenzsicherungsfonds VUUE		
9320135 (F. Kröpfl-Fonds)	-63.827,49	-63.982,96

# **Gewinn- und Verlustrechnung 2021**

## **Finanzpositionen - Gruppen**

## Gewinn- und Verlustrechnung 2021

### Wirtschaftskammer Burgenland

Position	Bezeichnung	G & V 2021 in EUR	VA 2021 in EUR	mehr/weniger in EUR	G & V 2020 in EUR
1.1.	Kammerumlage 1	-5.118.860,50	-3.880.000,00	-1.238.860,50	-4.199.282,99
1.2.	Kammerumlage 2	-5.821.535,94	-4.770.000,00	-1.051.535,94	-5.178.493,94
1.3.	Grundumlagen	0,00	0,00	0,00	0,00
1.4.	Gebühren für Sonderleistungen	-46.882,34	-33.190,00	-13.692,34	-43.092,44
1.5.	Waren- und Leistungserlöse	-7.295.913,02	-5.988.020,00	-1.307.893,02	-5.719.494,90
<b>1.</b>	<b>Umsatzerlöse, Umlagen und Gebühren</b>	<b>-18.283.191,80</b>	<b>-14.671.210,00</b>	<b>-3.611.981,80</b>	<b>-15.140.364,27</b>
2.1.	Veränderungen des Bestands an fertigen und unfertigen Erzeugnissen sowie an noch nicht abrechenbaren Leistungen	0,00	0,00	0,00	0,00
<b>2.</b>	<b>Veränderungen des Bestands an fertigen und unfertigen Erzeugnissen sowie an noch nicht abrechenbaren Leistungen</b>	<b>0,00</b>	<b>0,00</b>	<b>0,00</b>	<b>0,00</b>
<b>3.</b>	<b>Andere aktivierte Eigenleistungen</b>	<b>0,00</b>	<b>0,00</b>	<b>0,00</b>	<b>0,00</b>
4.1.	Erträge aus dem Abgang vom und der Zuschreibung zum Anlagevermögen mit Ausnahme der Finanzanlagen	-626.744,24	0,00	-626.744,24	-425,00
4.2.	Erträge aus der Auflösung von Rückstellungen	-4.271,05	-348.270,00	343.998,95	0,00
4.3.	Übrige sonstige betriebliche Erträge	-2.589.057,92	-2.363.650,00	-225.407,92	-2.093.530,93
4.4.	Zuschüsse, Förderungsbeiträge, Straf gelder	-3.281.198,38	-2.787.730,00	-493.468,38	-1.552.165,63
<b>4.</b>	<b>Sonstige betriebliche Erträge</b>	<b>-6.501.271,59</b>	<b>-5.499.650,00</b>	<b>-1.001.621,59</b>	<b>-3.646.121,56</b>
5.1.	Materialaufwand	477.363,86	306.490,00	170.873,86	456.565,80
5.2.	Aufwendungen für bezogene Leistungen	2.249.162,12	1.898.810,00	350.352,12	1.881.224,82
<b>5.</b>	<b>Aufwendungen für Material und sonstige bezogene Leistungen</b>	<b>2.726.525,98</b>	<b>2.205.300,00</b>	<b>521.225,98</b>	<b>2.337.790,62</b>
6.1.	Löhne	276.354,74	335.720,00	-59.365,26	321.385,41
6.2.	Gehälter	5.741.419,05	5.787.980,00	-46.560,95	5.934.552,99
6.3.	Aufwendungen für Abfertigungen	600.417,64	563.330,00	37.087,64	463.946,99
6.4.	Aufwendungen für Altersversorgung	1.859.766,99	734.020,00	1.125.746,99	731.432,93
6.5.	Aufwendungen für gesetzlich vorgeschriebene Sozialabgaben sowie vom Entgelt abhängige Abgaben und Pflichtbeiträge	1.363.849,50	1.373.700,00	-9.850,50	1.404.384,84
6.6.	Sonstige Sozialaufwendungen	113.326,60	99.320,00	14.006,60	102.464,89
<b>6.</b>	<b>Personalaufwand</b>	<b>9.955.134,52</b>	<b>8.894.070,00</b>	<b>1.061.064,52</b>	<b>8.958.168,05</b>
7.1.	Abschreibung auf immaterielle Gegenstände des Anlagevermögens und Sachanlagen	283.523,99	513.810,00	-230.286,01	235.593,95
7.2.	Abschreibungen auf Umlaufvermögen	0,00	0,00	0,00	0,00
<b>7.</b>	<b>Abschreibungen</b>	<b>283.523,99</b>	<b>513.810,00</b>	<b>-230.286,01</b>	<b>235.593,95</b>
8.1.	Sonstige Steuern und Abgaben	16.963,61	2.060,00	14.903,61	4.001,29
8.2.	Instandhaltung und Reinigung durch Dritte, Energie und Entsorgung	1.851.191,26	2.354.400,00	-503.208,74	1.142.090,53
8.3.	Transport-, Reise- und Fahrtaufwand, Nachrichtenaufwand	423.859,39	539.660,00	-115.800,61	470.323,56
8.4.	Miet-, Pacht-, Leasing- und Lizenz aufwand	815.050,47	897.030,00	-81.979,53	777.017,98
8.5.	Aufwendungen für Vortragende und Prüfer, beigestelltes Personal	1.002.227,50	931.070,00	71.157,50	649.625,91
8.6.	Funktionsentschädigungen	414.269,20	403.680,00	10.589,20	417.323,97
8.7.	Mitgliederbetreuung, Kommunikation und	1.258.410,29	1.583.400,00	-324.989,71	1.341.346,21
8.8.	Förderungsbeiträge und Zuschüsse	2.600.020,39	2.614.860,00	-14.839,61	850.863,23
8.9.	Übrige betriebliche Aufwendungen	672.022,58	559.210,00	112.812,58	527.398,61
<b>8.</b>	<b>Sonstige betriebliche Aufwendungen</b>	<b>9.054.014,69</b>	<b>9.885.370,00</b>	<b>-831.355,31</b>	<b>6.179.991,29</b>
<b>9.</b>	<b>Betriebserfolg (Zwischensumme aus Z 1 bis Z 8)</b>	<b>-2.765.264,21</b>	<b>1.327.690,00</b>	<b>-4.092.954,21</b>	<b>-1.074.941,92</b>
10.1.	Erträge aus Beteiligungen verbundener Unternehmen	0,00	0,00	0,00	0,00
10.2.	Erträge aus anderen Beteiligungen	0,00	0,00	0,00	0,00
<b>10.</b>	<b>Erträge aus Beteiligungen</b>	<b>0,00</b>	<b>0,00</b>	<b>0,00</b>	<b>0,00</b>



## Gewinn- und Verlustrechnung 2021

### Wirtschaftskammer Burgenland

Position	Bezeichnung	G & V 2021 in EUR	VA 2021 in EUR	mehr/weniger in EUR	G & V 2020 in EUR
11.1.	Erträge aus anderen Wertpapieren und Ausleihungen des Finanzanlagevermögens	-64.781,58	-40.000,00	-24.781,58	-36.921,52
11.2.	Erträge aus anderen Wertpapieren und Ausleihungen des Finanzanlagevermögens verbundener Unternehmen	0,00	0,00	0,00	0,00
11.	Erträge aus anderen Wertpapieren und Ausleihungen des Finanzanlagevermögens	-64.781,58	-40.000,00	-24.781,58	-36.921,52
12.1.	Sonstige Zinsen und ähnliche Erträge verbundener Unternehmen	0,00	0,00	0,00	0,00
12.2.	Sonstige Zinsen und ähnliche Erträge sonstige	-10.091,72	0,00	-10.091,72	-14.366,62
12.	Sonstige Zinsen und ähnliche Erträge	-10.091,72	0,00	-10.091,72	-14.366,62
13.1.	Erträge aus dem Abgang von und der Zuschreibung zu Finanzanlagen und Wertpapieren des Umlaufvermögens	-28.680,00	0,00	-28.680,00	-25.817,22
13.	Erträge aus dem Abgang von und der Zuschreibung zu Finanzanlagen und Wertpapieren des Umlaufvermögens	-28.680,00	0,00	-28.680,00	-25.817,22
14.1.	Abschreibungen auf Finanzanlagen und Wertpapiere des Umlaufvermögens	-6.206,40	0,00	-6.206,40	85.784,70
14.2.	Aufwendungen aus verbundenen Unternehmen	0,00	0,00	0,00	0,00
14.3.	Aufwendungen sonstige	0,00	0,00	0,00	0,00
14.	Aufwendungen aus Finanzanlagen und aus Wertpapieren des Umlaufvermögens	-6.206,40	0,00	-6.206,40	85.784,70
15.1.	Zinsen und ähnliche Aufwendungen an verbundene Unternehmen	0,00	0,00	0,00	0,00
15.2.	Zinsen und ähnliche Aufwendungen sonstige	14.118,44	0,00	14.118,44	8.700,00
15.3.	Nicht ausgenutzte Lieferantenskonti	0,00	0,00	0,00	0,00
15.	Zinsen und ähnliche Aufwendungen	14.118,44	0,00	14.118,44	8.700,00
16.	Finanzerfolg (Zwischensumme aus Z 10 bis Z 15)	-95.641,26	-40.000,00	-55.641,26	17.379,34
17.	Ergebnis vor Steuern (Summe aus Z 9 und Z 16)	-2.860.905,47	1.287.690,00	-4.148.595,47	-1.057.562,58
18.1.	Steuern vom Einkommen und Ertrag	1.847,96	0,00	1.847,96	2.095,72
18.	Steuern vom Einkommen und Ertrag	1.847,96	0,00	1.847,96	2.095,72
19.	Ergebnis nach Steuern (Summe aus Z 17 und Z 18)	-2.859.057,51	1.287.690,00	-4.146.747,51	-1.055.466,86
20.1.	Auflösung von Kapitalrücklagen	0,00	0,00	0,00	0,00
20.	Auflösung von Kapitalrücklagen	0,00	0,00	0,00	0,00
21.1.	Auflösung gesetzlicher Rücklagen	0,00	0,00	0,00	0,00
21.2.	Auflösung satzungsgemäßer Rücklagen	0,00	-1.683.020,00	1.683.020,00	0,00
21.3.	Auflösung anderer Rücklagen	-54.176,52	-63.000,00	8.823,48	-172.447,18
21.	Auflösung von Gewinnrücklagen	-54.176,52	-1.746.020,00	1.691.843,48	-172.447,18
22.1.	Zuweisung zu gesetzlichen Rücklagen	0,00	0,00	0,00	0,00
22.2.	Zuweisung zu satzungsgemäßen Rücklagen	0,00	0,00	0,00	621.139,96
22.3.	Zuweisung zu anderen Rücklagen	2.913.234,03	458.330,00	2.454.904,03	606.774,08
22.	Zuweisung zu Gewinnrücklagen	2.913.234,03	458.330,00	2.454.904,03	1.227.914,04
23.	Gewinnvortrag / Verlustvortrag aus dem	0,00	0,00	0,00	0,00
24.	Bilanzgewinn (-) / Bilanzverlust (+) (Summe aus Z 19 bis Z 23)	0,00	0,00	0,00	0,00

# **Gewinn- und Verlustrechnung 2021**

## **Finanzpositionen - Detail**

## Gewinn- und Verlustrechnung 2021 Wirtschaftskammer Burgenland

Position	Bezeichnung	G & V 2021 in EUR	VA 2021 in EUR	mehr/weniger in EUR	G & V 2020 in EUR
	40000 Kammerumlage 1 gem. § 122 WKG	-5.118.860,50	-3.880.000,00	-1.238.860,50	-4.199.282,99
<b>1.1.</b>	<b>Kammerumlage 1</b>	<b>-5.118.860,50</b>	<b>-3.880.000,00</b>	<b>-1.238.860,50</b>	<b>-4.199.282,99</b>
	40100 Kammerumlage 2 gem. § 122 WKG	-5.821.535,94	-4.770.000,00	-1.051.535,94	-5.178.493,94
<b>1.2.</b>	<b>Kammerumlage 2</b>	<b>-5.821.535,94</b>	<b>-4.770.000,00</b>	<b>-1.051.535,94</b>	<b>-5.178.493,94</b>
<b>1.3.</b>	<b>Grundumlagen</b>	<b>0,00</b>	<b>0,00</b>	<b>0,00</b>	<b>0,00</b>
	40400 Gebühren für Sonderleistungen gem. § 125 WKG	-43.605,84	-30.000,00	-13.605,84	-39.717,44
	40900 Sonstige Gebühren	-3.276,50	-3.190,00	-86,50	-3.375,00
<b>1.4.</b>	<b>Gebühren für Sonderleistungen</b>	<b>-46.882,34</b>	<b>-33.190,00</b>	<b>-13.692,34</b>	<b>-43.092,44</b>
	40210 Grundumlagen-LK-Anteil	-357.104,34	-375.620,00	18.515,66	-373.359,38
	41000 Erlöse aus Waren	-4.541,55	-3.320,00	-1.221,55	-2.985,81
	42000 Erlöse aus anderen Leistungen	-6.424.984,89	-5.165.400,00	-1.259.584,89	-4.944.745,75
	42002 Erlöse aus Kursen und Vorträgen	0,00	0,00	0,00	0,00
	42005 Erlöse aus Prüfungstätigkeit	-361.009,00	-329.680,00	-31.329,00	-294.307,00
	42200 Erlöse aus Inseraten	-10.500,00	-24.000,00	13.500,00	-15.315,00
	48000 Erlöse aus Vermietung und Verpachtung	-137.773,24	-90.000,00	-47.773,24	-88.781,96
<b>1.5.</b>	<b>Waren- und Leistungserlöse</b>	<b>-7.295.913,02</b>	<b>-5.988.020,00</b>	<b>-1.307.893,02</b>	<b>-5.719.494,90</b>
<b>1.</b>	<b>Umsatzerlöse, Umlagen und Gebühren</b>	<b>-18.283.191,80</b>	<b>-14.671.210,00</b>	<b>-3.611.981,80</b>	<b>-15.140.364,27</b>
<b>2.1.</b>	<b>Veränderungen des Bestands an fertigen und unfertigen Erzeugnissen sowie an noch nicht abrechenbaren Leistungen</b>	<b>0,00</b>	<b>0,00</b>	<b>0,00</b>	<b>0,00</b>
<b>2.</b>	<b>Veränderungen des Bestands an fertigen und unfertigen Erzeugnissen sowie an noch nicht abrechenbaren Leistungen</b>	<b>0,00</b>	<b>0,00</b>	<b>0,00</b>	<b>0,00</b>
<b>3.</b>	<b>Andere aktivierte Eigenleistungen</b>	<b>0,00</b>	<b>0,00</b>	<b>0,00</b>	<b>0,00</b>
	46200 Erlöse aus dem Verkauf von Sachanlagen und immateriellen Vermögensgegenständen	-626.744,24	0,00	-626.744,24	-425,00
<b>4.1.</b>	<b>Erträge aus dem Abgang vom und der Zuschreibung zum Anlagevermögen mit Ausnahme der Finanzanlagen</b>	<b>-626.744,24</b>	<b>0,00</b>	<b>-626.744,24</b>	<b>-425,00</b>
	47100 Erträge aus der Auflösung von sonstigen Rückstellungen	-4.271,05	-348.270,00	343.998,95	0,00
<b>4.2.</b>	<b>Erträge aus der Auflösung von Rückstellungen</b>	<b>-4.271,05</b>	<b>-348.270,00</b>	<b>343.998,95</b>	<b>0,00</b>
	48120 Kostenersatz für Personalaufwand	-1.816.769,31	-1.820.980,00	4.210,69	-1.460.592,66
	48130 Kostenersatz für Sachaufwand	-738.043,81	-489.670,00	-248.373,81	-625.041,25
	48320 Schadensersatz	0,00	0,00	0,00	-480,00
	48900 Sonstige Erträge	-34.244,80	-53.000,00	18.755,20	-7.417,02
<b>4.3.</b>	<b>Übrige sonstige betriebliche Erträge</b>	<b>-2.589.057,92</b>	<b>-2.363.650,00</b>	<b>-225.407,92</b>	<b>-2.093.530,93</b>
	48200 Zuschüsse, Förderungsbeiträge und Sponsoring	-3.245.404,38	-2.747.730,00	-497.674,38	-1.516.105,13
	48210 Strafgebühren gem. § 372 Gewerbeordnung	-35.794,00	-40.000,00	4.206,00	-36.060,50
<b>4.4.</b>	<b>Zuschüsse, Förderungsbeiträge, Strafgebühren</b>	<b>-3.281.198,38</b>	<b>-2.787.730,00</b>	<b>-493.468,38</b>	<b>-1.552.165,63</b>
<b>4.</b>	<b>Sonstige betriebliche Erträge</b>	<b>-6.501.271,59</b>	<b>-5.499.650,00</b>	<b>-1.001.621,59</b>	<b>-3.646.121,56</b>
	50400 Kursmaterial	477.363,86	306.490,00	170.873,86	456.565,80
<b>5.1.</b>	<b>Materialaufwand</b>	<b>477.363,86</b>	<b>306.490,00</b>	<b>170.873,86</b>	<b>456.565,80</b>
	57000 Aufwand für Kursleiter	2.242.193,33	1.882.560,00	359.633,33	1.870.021,82
	57003 Kursraumieten	1.716,86	0,00	1.716,86	4.519,92
	57004 Produktionsaufwand Publikationen	3.693,83	14.250,00	-10.556,17	575,01
	57090 Sonstige bezogene Leistungen	1.558,10	2.000,00	-441,90	6.108,07
<b>5.2.</b>	<b>Aufwendungen für bezogene Leistungen</b>	<b>2.249.162,12</b>	<b>1.898.810,00</b>	<b>350.352,12</b>	<b>1.881.224,82</b>
<b>5.</b>	<b>Aufwendungen für Material und sonstige bezogene Leistungen</b>	<b>2.726.525,98</b>	<b>2.205.300,00</b>	<b>521.225,98</b>	<b>2.337.790,62</b>

## Gewinn- und Verlustrechnung 2021

### Wirtschaftskammer Burgenland

Position	Bezeichnung	G & V 2021 in EUR	VA 2021 in EUR	mehr/weniger in EUR	G & V 2020 in EUR
	60000 Löhne	276.354,74	335.720,00	-59.365,26	321.385,41
<b>6.1.</b>	<b>Löhne</b>	<b>276.354,74</b>	<b>335.720,00</b>	<b>-59.365,26</b>	<b>321.385,41</b>
	62000 Gehälter	5.118.791,81	5.243.570,00	-124.778,19	5.371.100,63
	62030 Nicht gesetzliche Aufwendungen Personal	8.375,11	5.310,00	3.065,11	13.829,62
	62200 Mehrdienstleistungen	140.525,80	22.380,00	118.145,80	159.362,73
	62400 Jubiläumsgaben Personal	55.181,78	56.720,00	-1.538,22	39.671,90
	62500 Lehrlingsentschädigungen	418.544,55	460.000,00	-41.455,45	350.588,11
<b>6.2.</b>	<b>Gehälter</b>	<b>5.741.419,05</b>	<b>5.787.980,00</b>	<b>-46.560,95</b>	<b>5.934.552,99</b>
	64000 Aufwendungen für Abfertigungen	552.259,25	475.900,00	76.359,25	319.909,52
	64020 Aufwendungen für Abfertigungen (Mitarbeitervorsorgekasse)	46.358,39	47.430,00	-1.071,61	47.274,42
	64800 Zuweisung zur Abfertigungsrückstellung	1.800,00	40.000,00	-38.200,00	96.763,05
<b>6.3.</b>	<b>Aufwendungen für Abfertigungen</b>	<b>600.417,64</b>	<b>563.330,00</b>	<b>37.087,64</b>	<b>463.946,99</b>
	64500 Aufwendungen für Altersversorgung (Pensionskassenbeiträge)	1.361.140,48	386.320,00	974.820,48	312.879,49
	64510 Aufwendungen für Altersversorgung (Pensionsfondsbeiträge)	498.626,51	347.700,00	150.926,51	418.553,44
<b>6.4.</b>	<b>Aufwendungen für Altersversorgung</b>	<b>1.859.766,99</b>	<b>734.020,00</b>	<b>1.125.746,99</b>	<b>731.432,93</b>
	66700 Gesetzliche Lohn- und Gehaltsnebenkosten	1.248.415,05	1.253.700,00	-5.284,95	1.306.766,63
	66800 Gesetzlicher Sozialaufwand ÜBA-Jugendliche	115.434,45	120.000,00	-4.565,55	97.618,21
<b>6.5.</b>	<b>Aufwendungen für gesetzlich vorgeschriebene Sozialabgaben sowie vom Entgelt abhängige Abgaben und Pflichtbeiträge</b>	<b>1.363.849,50</b>	<b>1.373.700,00</b>	<b>-9.850,50</b>	<b>1.404.384,84</b>
	67900 Sonstiger Personalaufwand	113.326,60	99.320,00	14.006,60	102.464,89
<b>6.6.</b>	<b>Sonstige Sozialaufwendungen</b>	<b>113.326,60</b>	<b>99.320,00</b>	<b>14.006,60</b>	<b>102.464,89</b>
<b>6.</b>	<b>Personalaufwand</b>	<b>9.955.134,52</b>	<b>8.894.070,00</b>	<b>1.061.064,52</b>	<b>8.958.168,05</b>
	70380 Maschinen - Werkstättenbereich	51.029,32	54.760,00	-3.730,68	74.741,42
	70390 Sonstige Maschinen	0,00	0,00	0,00	3.540,00
	70400 Patentrechte und Lizenzen	2.398,80	0,00	2.398,80	2.046,24
	70410 Datenverarbeitungsprogramme	0,00	80.100,00	-80.100,00	0,00
	70430 Gebäudetechnik	22.517,74	210.000,00	-187.482,26	0,00
	70450 EDV-Anlagen	91.688,33	67.300,00	24.388,33	70.077,23
	70460 Kommunikationsanlagen	-290,00	0,00	-290,00	3.257,00
	70470 Audio-, Video- und Präsentationsgeräte	4.028,80	12.900,00	-8.871,20	6.242,40
	70480 Möbel	20.328,10	35.480,00	-15.151,90	25.044,47
	70490 Bilder und Kunstgegenstände	1.774,50	0,00	1.774,50	0,00
	70500 Andere Betriebs- und Geschäftsausstattung	16.553,69	27.000,00	-10.446,31	13.561,55
	70510 Kraftfahrzeuge	0,00	0,00	0,00	3.025,64
	70520 GWG Patente, Lizenzen, Urheberrechte	1.957,25	0,00	1.957,25	2.605,25
	70530 GWG Gebäudetechnik	2.207,71	0,00	2.207,71	88,80
	70540 GWG Büromaschinen	0,00	0,00	0,00	0,00
	70550 GWG EDV-Anlagen	36.186,75	5.100,00	31.086,75	12.543,35
	70560 GWG Kommunikationsanlagen	7.443,94	8.960,00	-1.516,06	6.730,82
	70570 GWG Audio-, Video- und Präsentationsgeräte	743,32	960,00	-216,68	1.330,79
	70580 GWG Möbel	2.145,16	2.400,00	-254,84	2.226,17
	70590 Andere geringwertige Wirtschaftsgüter	22.810,58	8.850,00	13.960,58	8.532,82
<b>7.1.</b>	<b>Abschreibung auf immaterielle Gegenstände des Anlagevermögens und Sachanlagen</b>	<b>283.523,99</b>	<b>513.810,00</b>	<b>-230.286,01</b>	<b>235.593,95</b>
<b>7.2.</b>	<b>Abschreibungen auf Umlaufvermögen</b>	<b>0,00</b>	<b>0,00</b>	<b>0,00</b>	<b>0,00</b>
<b>7.</b>	<b>Abschreibungen</b>	<b>283.523,99</b>	<b>513.810,00</b>	<b>-230.286,01</b>	<b>235.593,95</b>

## Gewinn- und Verlustrechnung 2021

### Wirtschaftskammer Burgenland

Position	Bezeichnung	G & V 2021 in EUR	VA 2021 in EUR	mehr/weniger in EUR	G & V 2020 in EUR
	71100 Sonstige Steuern und Abgaben	16.963,61	2.060,00	14.903,61	4.001,29
<b>8.1.</b>	<b>Sonstige Steuern und Abgaben</b>	<b>16.963,61</b>	<b>2.060,00</b>	<b>14.903,61</b>	<b>4.001,29</b>
	72000 Wartung Datenverarbeitungsprogramme	137.151,93	123.640,00	13.511,93	126.734,25
	72010 Instandhaltung Gebäude und Gebäudeanteile	365.099,86	914.500,00	-549.400,14	113.605,05
	72020 Instandhaltung Gebäudetechnik	356.932,21	402.980,00	-46.047,79	38.863,09
	72030 Instandhaltung Büromaschinen	2.792,52	4.500,00	-1.707,48	7.783,37
	72040 Instandhaltung EDV-Anlagen	0,00	300,00	-300,00	0,00
	72050 Instandhaltung Kommunikationsanlagen	789,00	10.050,00	-9.261,00	0,00
	72060 Instandhaltung Audio-, Video- und Präsentationsgeräte	2.520,00	0,00	2.520,00	3.886,80
	72070 Instandhaltung Möbel	42,48	1.500,00	-1.457,52	1.095,34
	72080 Instandhaltung Maschinen - Werkstättenbereich	19.331,39	600,00	18.731,39	19.926,75
	72090 Instandhaltung andere Betriebs- und Geschäftsausstattung	16.687,60	54.300,00	-37.612,40	2.605,44
	72300 Energieaufwand	89.123,13	111.370,00	-22.246,87	89.504,17
	72430 Reinigungsaufwand	219.812,63	160.600,00	59.212,63	186.428,23
	72490 Betriebskosten sonstige	640.908,51	570.060,00	70.848,51	551.658,04
<b>8.2.</b>	<b>Instandhaltung und Reinigung durch Dritte, Energie und Entsorgung</b>	<b>1.851.191,26</b>	<b>2.354.400,00</b>	<b>-503.208,74</b>	<b>1.142.090,53</b>
	73000 Transporte durch Dritte	0,00	0,00	0,00	1.482,00
	73280 KFZ-Aufwand	40.632,52	52.560,00	-11.927,48	47.759,25
	73290 Sonstiger KFZ-Aufwand	0,00	0,00	0,00	0,00
	73410 Mietwagen	0,00	0,00	0,00	1.540,00
	73500 Reiseaufwand Funktionäre	20.961,53	40.650,00	-19.688,47	15.360,94
	73510 Reiseaufwand Personal	38.112,92	98.570,00	-60.457,08	41.246,87
	73580 Reiseaufwand Externe	319,57	3.780,00	-3.460,43	888,50
	73800 Postgebühren und Botendienste	210.285,90	230.620,00	-20.334,10	235.339,89
	73900 Telekommunikationsgebühren	113.546,95	113.480,00	66,95	126.706,11
<b>8.3.</b>	<b>Transport-, Reise- und Fahrtaufwand, Nachrichtenaufwand</b>	<b>423.859,39</b>	<b>539.660,00</b>	<b>-115.800,61</b>	<b>470.323,56</b>
	73910 Miete Kommunikationsanlagen	9.230,14	15.000,00	-5.769,86	8.436,83
	74000 Miete Immobilien	761.281,50	830.730,00	-69.448,50	715.873,63
	74400 Miete EDV-Anlagen	0,00	16.000,00	-16.000,00	13.509,63
	74410 Miete Kopiergeräte, Büromaschinen und andere Betriebs- und Geschäftsausstattung	44.538,83	35.300,00	9.238,83	39.197,89
<b>8.4.</b>	<b>Miet-, Pacht-, Leasing- und Lizenzaufwand</b>	<b>815.050,47</b>	<b>897.030,00</b>	<b>-81.979,53</b>	<b>777.017,98</b>
	75000 Beigestelltes Personal	675.267,24	584.080,00	91.187,24	340.576,47
	75100 Vortragende und Prüfer	326.960,26	346.990,00	-20.029,74	309.049,44
<b>8.5.</b>	<b>Aufwendungen für Vortragende und Prüfer, beigestelltes Personal</b>	<b>1.002.227,50</b>	<b>931.070,00</b>	<b>71.157,50</b>	<b>649.625,91</b>
	75800 Funktionsentschädigungen	414.269,20	403.680,00	10.589,20	417.323,97
<b>8.6.</b>	<b>Funktionsentschädigungen</b>	<b>414.269,20</b>	<b>403.680,00</b>	<b>10.589,20</b>	<b>417.323,97</b>
	76000 Büromaterial	37.665,13	48.750,00	-11.084,87	41.381,94
	76020 Sonst. EDV- und Kommunikationsaufwand	0,00	0,00	0,00	0,00
	76021 Bezogene IT-Leistungen	446.364,12	457.870,00	-11.505,88	520.082,72
	76090 Bezogene Büroleistungen	91.045,73	108.960,00	-17.914,27	92.777,83
	76100 Drucksorten	13.870,20	56.920,00	-43.049,80	76.106,96
	76320 Zeitungen und Publikationen	37.703,14	35.940,00	1.763,14	35.089,86
	76500 Schaltung von Werbeträgern für	187.102,04	264.280,00	-77.177,96	192.062,27
	76510 Ausstattungs- und Dekorationsaufwand	3.843,56	13.730,00	-9.886,44	4.763,21
	76520 Aufwand für Messestand	0,00	6.000,00	-6.000,00	0,00
	76530 Produktionsaufwand für Mitgliederbetreuung und	113.543,00	124.940,00	-11.397,00	88.566,74
	76540 Unterrichts- und Prüfungsmaterial	4.861,38	7.340,00	-2.478,62	9.784,36

## Gewinn- und Verlustrechnung 2021

### Wirtschaftskammer Burgenland

Position	Bezeichnung	G & V 2021 in EUR	VA 2021 in EUR	mehr/weniger in EUR	G & V 2020 in EUR
	76550 Bezogene Leistungen für Mitgliederbetreuung und Kommunikation	126.726,94	162.590,00	-35.863,06	80.272,97
	76590 Sonstiger Aufwand für Mitgliederbetreuung und Kommunikation	7.244,62	23.680,00	-16.435,38	10.743,90
	76600 Sitzungsaufwand	18.106,31	27.980,00	-9.873,69	15.961,70
	76610 Bewirtung und Repräsentationen	69.040,35	139.000,00	-69.959,65	71.846,01
	76611 Aufwand für Frühstück Gästehaus	0,00	1.000,00	-1.000,00	0,00
	76900 Spenden	2.350,00	1.350,00	1.000,00	775,00
	76990 Sonstiger Büraufwand	98.943,77	103.070,00	-4.126,23	101.130,74
<b>8.7.</b>	<b>Mitgliederbetreuung, Kommunikation und</b>	<b>1.258.410,29</b>	<b>1.583.400,00</b>	<b>-324.989,71</b>	<b>1.341.346,21</b>
	77810 Förderungsbeiträge und Zuschüsse	2.232.020,39	2.246.860,00	-14.839,61	382.863,23
	77840 Unterstützung der Wählergruppen	368.000,00	368.000,00	0,00	468.000,00
<b>8.8.</b>	<b>Förderungsbeiträge und Zuschüsse</b>	<b>2.600.020,39</b>	<b>2.614.860,00</b>	<b>-14.839,61</b>	<b>850.863,23</b>
	72900 Sonstiger Gebäudeaufwand	562,40	400,00	162,40	859,77
	75810 Aus- und Fortbildung Funktionäre	2.559,00	3.080,00	-521,00	62,00
	75820 Kollektivunfallversicherung Funktionäre	3.153,49	2.940,00	213,49	3.053,76
	77000 Gebäudeversicherung	35.323,32	31.760,00	3.563,32	33.585,41
	77090 Sonstige Versicherungen	5.611,24	6.070,00	-458,76	9.843,56
	77500 Beratungs- und Prüfungsaufwand	230.059,18	146.830,00	83.229,18	190.931,21
	77700 Aus- und Fortbildung	58.477,77	104.030,00	-45.552,23	41.244,07
	77800 Mitgliedsbeiträge	37.385,13	67.300,00	-29.914,87	56.791,13
	77830 Preise und Auszeichnungen	19.404,78	23.530,00	-4.125,22	4.560,08
	77900 Spesen des Geldverkehrs	20.711,76	53.400,00	-32.688,24	17.277,41
	78400 Gerichtskosten	44.853,55	90.500,00	-45.646,45	-368,70
	78900 Sonstiger Sachaufwand	204.990,52	19.820,00	185.170,52	160.281,25
	79008 Aufwendungen aus Einhebungsvergütungen	8.930,44	9.550,00	-619,56	9.277,66
<b>8.9.</b>	<b>Übrige betriebliche Aufwendungen</b>	<b>672.022,58</b>	<b>559.210,00</b>	<b>112.812,58</b>	<b>527.398,61</b>
<b>8.</b>	<b>Sonstige betriebliche Aufwendungen</b>	<b>9.054.014,69</b>	<b>9.885.370,00</b>	<b>-831.355,31</b>	<b>6.179.991,29</b>
<b>9.</b>	<b>Betriebserfolg</b>				
	(Zwischensumme aus Z 1 bis Z 8)	-2.765.264,21	1.327.690,00	-4.092.954,21	-1.074.941,92
<b>10.1.</b>	<b>Erträge aus Beteiligungen verbundener Unternehmen</b>	<b>0,00</b>	<b>0,00</b>	<b>0,00</b>	<b>0,00</b>
<b>10.2.</b>	<b>Erträge aus anderen Beteiligungen</b>	<b>0,00</b>	<b>0,00</b>	<b>0,00</b>	<b>0,00</b>
<b>10.</b>	<b>Erträge aus Beteiligungen</b>	<b>0,00</b>	<b>0,00</b>	<b>0,00</b>	<b>0,00</b>
	80500 Erträge aus Wertpapieren und Ausleihungen	-11.327,53	0,00	-11.327,53	0,00
	80509 Erträge aus Wertpapieren und Ausleihungen § 94 Z 6 EStG	-53.454,05	-40.000,00	-13.454,05	-36.921,52
<b>11.1.</b>	<b>Erträge aus anderen Wertpapieren und Ausleihungen des Finanzanlagevermögens</b>	<b>-64.781,58</b>	<b>-40.000,00</b>	<b>-24.781,58</b>	<b>-36.921,52</b>
<b>11.2.</b>	<b>Erträge aus anderen Wertpapieren und Ausleihungen des Finanzanlagevermögens verbundener Unternehmen</b>	<b>0,00</b>	<b>0,00</b>	<b>0,00</b>	<b>0,00</b>
<b>11.</b>	<b>Erträge aus anderen Wertpapieren und Ausleihungen des Finanzanlagevermögens</b>	<b>-64.781,58</b>	<b>-40.000,00</b>	<b>-24.781,58</b>	<b>-36.921,52</b>
<b>12.1.</b>	<b>Sonstige Zinsen und ähnliche Erträge verbundener Unternehmen</b>	<b>0,00</b>	<b>0,00</b>	<b>0,00</b>	<b>0,00</b>
	80510 Andere Zinserträge	-8.280,02	0,00	-8.280,02	-9.899,96
	80519 Andere Zinserträge aus Bankguthaben gem. § 94 Z 6 EStG	-1.811,70	0,00	-1.811,70	-4.466,66
<b>12.2.</b>	<b>Sonstige Zinsen und ähnliche Erträge sonstige</b>	<b>-10.091,72</b>	<b>0,00</b>	<b>-10.091,72</b>	<b>-14.366,62</b>
<b>12.</b>	<b>Sonstige Zinsen und ähnliche Erträge</b>	<b>-10.091,72</b>	<b>0,00</b>	<b>-10.091,72</b>	<b>-14.366,62</b>

## Gewinn- und Verlustrechnung 2021

### Wirtschaftskammer Burgenland

Position	Bezeichnung	G & V 2021 in EUR	VA 2021 in EUR	mehr/weniger in EUR	G & V 2020 in EUR
	82009 Erträge aus dem Abgang von und der Zuschreibung zu Finanzanlagen gem. § 94 Z 6	-28.680,00	0,00	-28.680,00	-25.817,22
13.1.	Erträge aus dem Abgang von und der Zuschreibung zu Finanzanlagen und Wertpapieren des Umlaufvermögens	-28.680,00	0,00	-28.680,00	-25.817,22
13.	Erträge aus dem Abgang von und der Zuschreibung zu Finanzanlagen und Wertpapieren des Umlaufvermögens	-28.680,00	0,00	-28.680,00	-25.817,22
	82610 Kurs- und Wertberichtigungen zu Wertpapieren	-6.206,40	0,00	-6.206,40	78.696,00
	82619 Kurs- und Wertberichtigungen zu Wertpapieren § 94 Z 6 EStG	0,00	0,00	0,00	7.088,70
14.1.	Abschreibungen auf Finanzanlagen und Wertpapiere des Umlaufvermögens	-6.206,40	0,00	-6.206,40	85.784,70
14.2.	Aufwendungen aus verbundenen Unternehmen	0,00	0,00	0,00	0,00
14.3.	Aufwendungen sonstige	0,00	0,00	0,00	0,00
14.	Aufwendungen aus Finanzanlagen und aus Wertpapieren des Umlaufvermögens	-6.206,40	0,00	-6.206,40	85.784,70
15.1.	Zinsen und ähnliche Aufwendungen an verbundene Unternehmen	0,00	0,00	0,00	0,00
	82800 Zinsaufwand	14.118,44	0,00	14.118,44	8.700,00
15.2.	Zinsen und ähnliche Aufwendungen sonstige	14.118,44	0,00	14.118,44	8.700,00
15.3.	Nicht ausgenutzte Lieferantenskonti	0,00	0,00	0,00	0,00
15.	Zinsen und ähnliche Aufwendungen	14.118,44	0,00	14.118,44	8.700,00
16.	Finanzerfolg (Zwischensumme aus Z 10 bis Z 15)	-95.641,26	-40.000,00	-55.641,26	17.379,34
17.	Ergebnis vor Steuern (Summe aus Z 9 und Z 16)	-2.860.905,47	1.287.690,00	-4.148.595,47	-1.057.562,58
	85020 Kapitalertragssteuer	1.847,96	0,00	1.847,96	2.095,72
18.1.	Steuern vom Einkommen und Ertrag	1.847,96	0,00	1.847,96	2.095,72
18.	Steuern vom Einkommen und Ertrag	1.847,96	0,00	1.847,96	2.095,72
19.	Ergebnis nach Steuern (Summe aus Z 17 und Z 18)	-2.859.057,51	1.287.690,00	-4.146.747,51	-1.055.466,86
20.1.	Auflösung von Kapitalrücklagen	0,00	0,00	0,00	0,00
20.	Auflösung von Kapitalrücklagen	0,00	0,00	0,00	0,00
21.1.	Auflösung gesetzlicher Rücklagen	0,00	0,00	0,00	0,00
	87523 Auflösung der Ausgleichsrücklage	0,00	-1.683.020,00	1.683.020,00	0,00
21.2.	Auflösung satzungsgemäßer Rücklagen	0,00	-1.683.020,00	1.683.020,00	0,00
	87510 Auflösung von RL gem. § 94 Z 6 EStG	-25.072,88	-63.000,00	37.927,12	-25.371,98
	87521 Auflösung von anderen Rücklagen	-29.103,64	0,00	-29.103,64	-147.075,20
21.3.	Auflösung anderer Rücklagen	-54.176,52	-63.000,00	8.823,48	-172.447,18
21.	Auflösung von Gewinnrücklagen	-54.176,52	-1.746.020,00	1.691.843,48	-172.447,18
22.1.	Zuweisung zu gesetzlichen Rücklagen	0,00	0,00	0,00	0,00
	89023 Zuweisung zur Ausgleichsrücklage	0,00	0,00	0,00	621.139,96
22.2.	Zuweisung zu satzungsgemäßen Rücklagen	0,00	0,00	0,00	621.139,96
	89010 Zuweisung zu Rücklagen gem. § 94 Z 6 EStG	46.542,16	45.000,00	1.542,16	47.657,58
	89021 Zuweisung zu anderen Rücklagen	2.866.691,87	413.330,00	2.453.361,87	559.116,50
22.3.	Zuweisung zu anderen Rücklagen	2.913.234,03	458.330,00	2.454.904,03	606.774,08
22.	Zuweisung zu Gewinnrücklagen	2.913.234,03	458.330,00	2.454.904,03	1.227.914,04
23.	Gewinnvortrag / Verlustvortrag aus dem	0,00	0,00	0,00	0,00
24.	Bilanzgewinn (-) / Bilanzverlust (+) (Summe aus Z 19 bis Z 23)	0,00	0,00	0,00	0,00

# **Erläuterungen zur Gewinn- und Verlustrechnung 2021**



## Erläuterungen zu den Finanzpositionen

	RA 2021	VA 2021	+ /-
<b>1.1. Kammerumlage 1</b>	-5.118.860,50	-3.880.000,00	-1.238.860,50

Die KU1-Eingänge entwickelten sich im Jahr 2021 positiv und der Ansatz wurde um 32 % überschritten. Die Auswirkungen der Covid 19-Pandemie konnten im Zeitpunkt der Budgetierung trotz Szenarien-Modell-Rechnung nur schwer eingeschätzt werden, weshalb das Präliminare vorsichtig gewählt wurde.

	RA 2021	VA 2021	+ /-
<b>1.2. Kammerumlage 2</b>	-5.821.535,94	-4.770.000,00	-1.051.535,94

Die Eingänge bei der KU2 lagen um 22 % über dem budgetierten Wert. Auch hier wurde im Voranschlag ein vorsichtiger Ansatz gewählt.

Der Hebesatz für die Berechnung der KU2 beträgt 0,28 %.

Bei einer Gesamtbetrachtung ergibt sich bei den Eingängen der Kammerumlagen gegenüber den Planzahlen ein Plus von € 2.290.396,44, das entspricht einer Steigerung um 26 %. Gegenüber den Eingängen im Jahr 2020 ist ein Plus von 17 % zu verzeichnen.

	RA 2021	VA 2021	+ /-
<b>1.4. Gebühren für Sonderleistungen</b>	-46.882,34	-33.190,00	-13.692,34

In dieser Finanzposition sind die Gebühren für Sonderleistungen gemäß § 125 WKG, wie z.B. Gebühren für Carnets und Ursprungszertifikate, Gebühren für Duplikate von Prüfungszeugnissen und sonstige Gebühren verbucht. Das Präliminare wurde um rund € 14.000 überschritten.

	RA 2021	VA 2021	+ /-
<b>1.5. Waren- und Leistungserlöse</b>	-7.295.913,02	-5.988.020,00	-1.307.893,02

Gegenüber den Planzahlen fielen die Erlöse in der Gruppe 1.5. Waren- und Leistungserlöse um 22 % höher aus als prognostiziert.

Diese Kontenklasse beinhaltet überwiegend die Umsätze aus dem Kursgeschehen des WIFI. Die Corona-Pandemie hat auch das Jahr 2021 geprägt. Demzufolge hat sich der Trend des digitalen Lernens weiter fortgesetzt und bei den Teilnehmern an Akzeptanz gewonnen. Diesem Umstand hat das WIFI Rechnung getragen und das Angebot entsprechend ausgebaut. Spezieller Fokus lag hierbei auf der Produkterweiterung und auf Modifizierungen in den Bereichen Live-Online, Blended sowie Hybrid Learning.

In allen Geschäftsbereichen konnten Umsatzzuwächse verzeichnet werden. Die fortwährend positive Entwicklung des WIFI Burgenland geht auch aus dem Vergleich der Umsatzzahlen der vorangegangenen Geschäftsjahre hervor. Demzufolge konnte das WIFI den Umsatz zum Vorjahr und dem Start der Pandemie um rund € 1,45 Mio. ausbauen! Dieser Geschäftserfolg wird darüber hinaus bei näherer Betrachtung des Geschäftsjahres 2019 unterstrichen, da der Umsatz auch in diesem Vergleich um rund € 1,1 Mio. gesteigert werden konnte. Diese Zahlen belegen, dass das WIFI zu Beginn der Krise, trotz aller Widrigkeiten, rasch die maßgeblichen Entscheidungen getroffen und fortlaufend die richtigen Anpassungsschritte gesetzt hat.

Um rund € 19.000 niedriger als budgetiert sind die Grundlagen-Landeskammeranteile bei den Fachvertretungen ausgefallen.

Die Erlöse aus Prüfungstätigkeit lagen um rund € 31.000 über den geplanten Erlösen. Den Erlösen stehen Aufwendungen für Prüfer in der Position 8.5. Aufwendungen für Vortragende und Prüfer, beigestelltes Personal gegenüber.

In der Position Erlöse aus Vermietung und Verpachtung wurden um rund € 48.000 höhere Einnahmen erzielt als geplant.

Insgesamt lagen in der Kontengruppe Waren- und Leistungserlöse die Einnahmen um rund € 1,3 Mio. über dem Voranschlag 2021.

	RA 2021	VA 2021	+ /-
<b>4.1. Erträge aus dem Abgang vom und der Zuschreibung zum Anlagevermögen mit Ausnahme der Finanzanlagen</b>	-626.744,24	0,00	-626.744,24

In dieser Position werden die Erträge aus dem Verkauf von Anlagevermögen ausgewiesen. Der Erlös aus dem Verkauf eines Stockwerkes im Gästehaus ist hier enthalten.

	RA 2021	VA 2021	+ /-
<b>4.3. Übrige sonstige betriebliche Erträge</b>	-2.589.057,92	-2.363.650,00	-225.407,92

In dieser Kontenklasse wurden die Kostenersätze für Personal- und Sachaufwand aus der körperschaftsübergreifenden Leistungsverrechnung mit den Fachgruppen verbucht.

Weiters ist hier die Rückerstattung der Lehrlingsentschädigungen vom AMS für jene Jugendlichen, welche die Lehre nach dem Berufsausbildungsgesetz (BAG) im WIFI absolvierten, enthalten. Gegenüber dem Vorjahr erhielt das Wifi rund € 84.000 mehr an Kostenersatz für die Lehrlingsentschädigung.

Der dazugehörige Personalaufwand wurde in der Klasse 6. Personalaufwand verbucht. Der Sachaufwand wurde den Kurskosten zugeteilt.

Die Weiterverrechnung von Personal- und Sachkosten für das Projekt „go-international“ an die WK Österreich, für den Lehrstellenberater und die Lehrlingsförderungsabwicklung an die Inhouse GmbH, von Lizenzen an das WIFI Kärnten und von Betriebs- und Energiekosten der Mieter im Gebäude der WKB an die WKO Immobilienmanagement GmbH sowie Kostenersätze für Covid-Testungen wurden ebenfalls in dieser Kontengruppe verbucht.

Die Sonstigen Erträge fielen um rund € 19.000 niedriger aus als budgetiert.

	RA 2021	VA 2021	+ /-
<b>4.4 Zuschüsse, Förderungsbeiträge, Strafgeelder</b>	-3.281.198,38	-2.787.730,00	-493.468,38

Diese Finanzposition enthält die Unterstützungsbeiträge der SVA für die Betriebshilfeaktion der Frau in der Wirtschaft, die jährlichen Zuwendungen der Fachgruppen für die Wahl 2025 und die Eingänge von Strafgeeldern gem. § 372 GewO.

Um den strukturschwachen Landeskammern Kärnten und Burgenland eine finanzielle Überbrückung wegen der Senkung der Kammerumlagen ab 2019 einzuräumen, wurde bei der Wirtschaftskammer Österreich (WKÖ) ein Strukturfonds mit einem Volumen von € 6 Mio. eingerichtet, welcher von den Landeskammern nach dem Mitglieiderschlüssel bedient wurde.

Laut Beschluss vom 11. Oktober 2018 des Erweiterten Präsidiums der WKÖ erhält die Wirtschaftskammer Burgenland aus dem Strukturfonds beginnend mit dem Jahr 2019 € 4 Mio. in drei Tranchen. Im Jahr 2021 wurde die dritte Tranche in Höhe von € 1,3 Mio. an die WKB überwiesen, die in der Gruppe 4.4. Zuschüsse, Förderungsbeiträge, Strafgeder enthalten ist.

In der Finanzposition Zuschüsse, Förderungsbeiträge und Sponsoring ist auch der WKÖ-Anteil am Corona-Unterstützungsfonds mit rund € 621.000 sowie der Anteil der Fachgruppen mit € 550.000 enthalten. Der Corona-Unterstützungsfonds der WKB wurde mit € 1.700.000 dotiert, wobei der Landeskammeranteil von € 1.100.000 zur Hälfte von den Fachgruppen getragen wurde. Durch den Corona-Unterstützungsfonds wurden kleine und mittlere Unternehmen, die von Covid 19-Maßnahmen betroffen waren, finanziell unterstützt.

Ebenfalls in dieser Finanzposition sind die Gutschriften aus dem Clearing des Faktorsplittings enthalten. Diese betragen für den Zeitraum 2016 bis 2021 insgesamt rund € 444.000. Dem stehen Aufwendungen für Altersversorgung in der Klasse 6. Personalaufwand gegenüber.

Im Zuge des Faktorsplittings kommt es seit dem Jahr 2016 bei der Erhöhung von Gehältern und Pensionen ab einer bestimmten Betragsgrenze zu einem Abschlag, wodurch die Valorisierungsdynamik abgeschwächt wird.

Die seit 2016 lukrierten Mittel wurden lt. Beschluss des Erweiterten Präsidiums der WKÖ vom 2. Juni 2021 an die Pensionskasse (APK) weitergeleitet. Die von der APK den einzelnen Landeskammern aufgrund der Anzahl der Anwartschafts- und Leistungsberechtigten vorgeschriebenen Beträge wurden zunächst überwiesen. Im Rahmen eines nachfolgenden Clearingverfahrens wurden die tatsächlichen Effekte aus dem Faktorsplitting den Vorschreibungen gegenübergestellt. Daraus ergab sich für die WKB eine Gutschrift in Höhe von rund € 444.000, die von der WKÖ an die WKB überwiesen wurde.

	RA 2021	VA 2021	+ /-
<b>5. Aufwendungen für Material und sonstige bezogene Leistungen</b>	<b>2.726.525,98</b>	<b>2.205.300,00</b>	<b>521.225,98</b>

In dieser Klasse wurden ausschließlich Aufwendungen für Materialeinsatz, Trainerhonorare und den WIFI-Kursen direkt zuordenbare Einzelkosten verbucht. Die IST-Zahlen lagen um rund € 521.000 über den Budgetwerten.

	RA 2021	VA 2021	+ /-
<b>6. Personalaufwand</b>	<b>9.955.134,52</b>	<b>8.894.070,00</b>	<b>1.061.064,52</b>

Die Kontenklasse Personalaufwand enthält die Löhne und Gehälter samt Aufwendungen für Abfertigungen und Altersversorgung der MitarbeiterInnen der Wirtschaftskammer Burgenland. Gegenüber dem VA 2021 erhöhte sich der Personalaufwand um 12 %.

Bei den laufenden Personalkosten konnte der Ansatz im VA 2021 unterschritten werden, obwohl für coronabedingte außergewöhnliche Leistungen Prämien an Mitarbeiter ausbezahlt wurden.

Der Mehraufwand für Abfertigungen und höhere Aufwendungen für Altersversorgung führten beim Personalaufwand insgesamt zu Mehrkosten von rund € 1,1 Mio. Dies ist auf die höheren

Aufwendungen für Altersversorgung zurückzuführen, die rund € 1,9 Mio. betragen und somit um € 1,1 Mio. höher sind als im Voranschlag ausgewiesen.

In den Aufwendungen für Altersversorgung sind die Vorschreibungen der Pensionskasse (APK) für das Faktorsplitting und die Rechnungszinssatzsenkung in der Höhe von rund € 1,3 Mio. für die Jahre 2016 bis 2021 enthalten. Die für diese Zwecke gebildete Rückstellung von rund € 240.000 wurde aufgelöst.

Im Rahmen des Faktorsplittings, das im Erweiterten Präsidiums der WKÖ vom 28. November 2012 beschlossen wurde, erfolgt bei Mitarbeitern sowie Pensionsbeziehenden ab einer bestimmten Gehaltseinstufung ein Abschlag von der generellen Gehaltserhöhung. Die entstehenden Einsparungseffekte werden in die Pensionskasse (APK) eingebracht. Der Beschluss beinhaltet auch eine Zinssatzsenkung um 0,25 %-Punkte, wenn die Effekteinbringung in die Pensionskasse beginnt. Gerichtsverfahren haben die Umsetzung bisher verzögert, da einige Pensionisten gegen die Einführung des Modells geklagt haben. Aufgrund eines OGH-Urteils herrscht nunmehr Rechtssicherheit und das Erweiterte Präsidium der WKÖ hat am 2. Juni 2021 die Einbringung der Effekte in die APK und die Durchführung der Rechnungszinssatzsenkung beschlossen.

Die APK hat den einzelnen Landeskammern auf Basis der Zahl der Anwartschafts- und Leistungsberechtigten Beträge für das Faktorsplitting und den Fehlbetrag aus Rechnungszinssatzsenkung für den Zeitraum 2016 bis 2021 vorgeschrieben. Dafür wurden seitens der WKB insgesamt rund € 1,3 Mio. an die APK überwiesen und die Rückstellung von rund € 240.000 aufgelöst.

Im nachfolgenden österreichweiten Clearingverfahren durch die WKÖ wurden die tatsächlich lukrierten Effekte den Vorschreibungen gegenübergestellt und rund € 444.000 von der WKÖ an die WKB rücküberwiesen. Diese Rücküberweisung aus dem Clearingverfahren findet sich in der Finanzposition Zuschüsse, Förderungsbeiträge und Sponsoring.

Aufwendungen für Abfertigungen samt Mitarbeitervorsorgekasse und die Zuweisung zur Abfertigungsrückstellung werden in Summe mit rund € 600.000 ausgewiesen.

Lehrlingsentschädigungen inkl. Lohnnebenkosten für Lehrlinge nach dem Berufsausbildungsgesetz sind mit rund € 542.000 verbucht.

	RA 2021	VA 2021	+ /-
<b>7. Abschreibungen</b>	<b>283.523,99</b>	<b>513.810,00</b>	<b>-230.286,01</b>

Gemäß Haushaltsordnung sind Investitionen zu 100 % im Anschaffungsjahr abzuschreiben. Die geplanten Investitionen wurden nicht voll getätigt, Einsparungen gab es insbesondere bei Investitionen in Datenverarbeitungsprogramme, bei der Gebäudetechnik, bei Audio-, Video- und Präsentationsgeräten, Möbel und bei der Betriebs- und Geschäftsausstattung.

In den Kontenklassen EDV-Anlagen und GWG EDV-Anlagen wurde das Präliminare überschritten, da die für 2022 geplante Modernisierung der EDV-Ausstattung im WIFI vorgezogen wurde und die MitarbeiterInnen der WKB mit Notebooks ausgestattet wurden. Beide Maßnahmen wurden im Präsidium der WKB genehmigt.

	RA 2021	VA 2021	+ /-
<b>8. Sonstige betriebliche Aufwendungen</b>	<b>9.054.014,69</b>	<b>9.885.370,00</b>	<b>-831.355,31</b>

In Summe wurde das Präliminare des Voranschlags 2021 um 8 % unterschritten. Innerhalb der Kontengruppe gab es gegenüber dem Budgetansatz Überschreitungen und Einsparungen bei einzelnen Aufwandspositionen.

8.1. Sonstige Steuern und Abgaben	16.963,61	2.060,00	14.903,61
-----------------------------------	-----------	----------	-----------

In den Sonstigen Steuern und Abgaben wurde der Ansatz im Voranschlag um rund € 15.000 überschritten. Die Kosten für die Vergebüfung des Mietvertrages für die neue Regionalstelle in Parndorf und die Verrechnung von Anliegerleistungen in Oberwart haben sich hier erhöhend ausgewirkt. Ebenfalls in dieser Finanzposition ist die Ortstaxe für das Gästehaus enthalten.

8.2. Instandhaltung und Reinigung durch Dritte, Energie und Entsorgung	1.851.191,26	2.354.400,00	-503.208,74
--	--------------	--------------	-------------

In der Gruppe 8.2. Instandhaltung und Reinigung durch Dritte, Energie und Entsorgung lag der Aufwand um rund € 503.000 unter dem Voranschlag.

Durch notwendige Wartungen und Weiterentwicklungen von Programmen wurde die Position Wartung Datenverarbeitungsprogramme um rund € 14.000 überschritten.

Einsparungen gegenüber den Budgetansätzen gab es bei Instandhaltungsmaßnahmen am Gebäude und an der Gebäudetechnik. Hier liegt der Aufwand insgesamt um rund € 600.000 unter dem Präliminare.

Ebenfalls unter dem Ansatz im Voranschlag liegen die Instandhaltungsmaßnahmen bei den Büromaschinen, den EDV- und Kommunikationsanlagen und der Betriebs- und Geschäftsausstattung.

Auch beim Energieaufwand wurde das Präliminare um rund € 22.000 unterschritten.

Die Reinigung in den Regionalstellen und im WIFI Neusiedl erfolgt durch Reinigungsfirmen. Auch an den Standorten Eisenstadt und Oberwart werden Sonderreinigungen und Vertretungen an Firmen übergeben und ausgeschiedene Reinigungskräfte nicht nachbesetzt. Die Kosten für die externe Reinigung sind in der Position 72430 Reinigungsaufwand dargestellt. Der VA 2021 wurde hier um rund € 60.000 überschritten.

Die Betriebskosten waren um rund € 71.000 höher als das Präliminare.

8.3. Transport-, Reise- und Fahrtaufwand, Nachrichtenaufwand	423.859,39	539.660,00	-115.800,61
--	------------	------------	-------------

In der Gruppe 8.3. Transport-, Reise- und Fahrtaufwand, Nachrichtenaufwand wurde der Ansatz durch coronabedingte Einsparungen bei den KFZ- und Reiseaufwendungen sowie bei den Postgebühren um rund € 116.000 unterschritten.

8.4. Miet-, Pacht-, Leasing- und Lizenzaufwand	815.050,47	897.030,00	-81.979,53
--	------------	------------	------------

Einsparungen von rund € 82.000 gab es in der Gruppe Miet-, Pacht-, Leasing- und Lizenzaufwand. Der Mietaufwand für die Standorte Eisenstadt und Oberwart wird von der WKO Immobilienmanagement GmbH vorgeschrieben und setzt sich aus dem Abschreibungsbetrag und den Refinanzierungskosten zusammen. Da die geplanten Investitionen nur zum Teil durchgeführt wurden, liegt

der Abschreibungsbetrag unter den Budgetwerten. Das niedrige Zinsniveau wirkte sich ebenfalls günstig auf den Mietaufwand aus.

8.5. Aufwendungen für Vortragende und Prüfer, beigestelltes Personal	1.002.227,50	931.070,00	71.157,50
--	--------------	------------	-----------

Der Leiter und die MitarbeiterInnen der Abteilung Infrastrukturmanagement sowie neu eingestellte Reinigungskräfte sind keine Mitarbeiter der WKB, sondern bei der WKO Immobilienmanagement GmbH im Bereich Facility Management angestellt. Die Kosten werden der WKB in Rechnung gestellt und in der Position 75000 Beigestelltes Personal verbucht.

Um die Sicherheit im Haus und auf den Parkplätzen zu gewährleisten, wurde über eine Sicherheitsfirma ein Portierdienst installiert. Die Aufwendungen dafür sind ebenfalls in dieser Position enthalten. Insgesamt übersteigen die Aufwendungen dieser Position das Präliminare um rund € 91.000.

In der Position 75100 Vortragende und Prüfer wurden die Aufwendungen der Prüfungsstelle für Meister-, Befähigungs- und Lehrabschlussprüfungen sowie die Honorare für kommissionelle Prüfungen zur Erlangung des Ingenieurtitels verbucht.

Honorare für Vortragende bei Veranstaltungen der verschiedenen Abteilungen sind hier ebenso enthalten wie die Durchführung des „Talente Check“ im Bereich der Bildungspolitik.

Durch die Corona-Pandemie und die damit verbundenen Lockdowns kam es in dieser Position zu Einsparungen in Höhe von rund € 20.000.

8.6. Funktionsentschädigungen	414.269,20	403.680,00	10.589,20
-------------------------------	------------	------------	-----------

Die Funktionsentschädigungen für die FunktionärInnen der WKB werden hier ausgewiesen.

8.7 Mitgliederbetreuung, Kommunikation und Büroaufwand	1.258.410,29	1.583.400,00	-324.989,71
--	--------------	--------------	-------------

Die Aufwendungen in dieser Kontengruppe lagen in Summe um rund € 325.000 unter dem Voranschlag.

Die Position 76021 Bezogene IT-Leistungen wurde um rund € 12.000 unterschritten und enthält den EDV-Support durch die Inhouse GmbH sowie Verbesserungen und Zusatzprogrammierungen bei den verwendeten Programmen.

Die restlichen Positionen beinhalten u.a. die Gemeinkosten des WIFI-Netzwerkes, die Ausgliederung von Teilen der Personalverrechnung an die WKÖ und den Aufwand für diverse Marketingaktivitäten.

In der Finanzposition 76500 Schaltung von Werbeträgern für Mitgliederbetreuung und Kommunikation wurde der Ansatz im Voranschlag um rund € 77.000 unterschritten. Hier handelt es sich insbesondere um interessenpolitische Schaltungen der WKB in diversen Medien, Suchmaschinenwerbung und Werbemaßnahmen für das WIFI.

Die Aufwendungen in der Position 76530 Produktionsaufwand für Mitgliederbetreuung und Kommunikation wurden gegenüber dem Voranschlag um rund € 11.000 unterschritten. In dieser Kontenklasse sind Aufwendungen zur Umsetzung diverser Kampagnen im Jahr 2021 enthalten, wie z.B. Kosten für Layout und Grafikdienstleistungen sowie Produktionskosten für die Kampagne „100 Jahre Unternehmertum Burgenland“, Programmierkosten für die online-Plattform für Lehrlinge und Lehrbetriebe „was-tun.at“ und für die online-Geschäftskontaktemesse. Auch Druckkosten für diverse Aktionen der Jungen Wirtschaft, Frau in der Wirtschaft, für das Gründerservice und für die Funktionärskonferenz sind hier enthalten.

Der Aufwandsposten 76550 Bezogene Leistungen für Mitgliederbetreuung und Kommunikation ist um rund € 36.000 niedriger als budgetiert und enthält Aufwendungen für österreichweite Kampagnen und Aktionen, den Versand des „Startpakets“ an neue Mitglieder sowie die Weiterverrechnung der PR- und Marketingaktivitäten des WIFI Österreichs.

In der Finanzposition 76590 Sonstiger Aufwand für Mitgliederbetreuung und Kommunikation sind verschiedene Aufwendungen für Veranstaltungen enthalten, beispielsweise für die Lichttechnik und die Miete der Eventlocation bei der Veranstaltung „Weiße Nacht“ von Frau in der Wirtschaft sowie die Kosten für Trinkflaschen mit WIFI-Aufdruck. Die Aufwendungen dafür betragen im Jahr 2021 rund € 7.000 und liegen um rund € 16.000 unter dem Voranschlag.

8.8. Förderungsbeiträge und Zuschüsse	2.600.020,39	2.614.860,00	-14.839,61
---------------------------------------	--------------	--------------	------------

Die Kontengruppe Förderungsbeiträge und Zuschüsse beinhaltet diverse Förderungen für Beratungen und Projekte sowie die Unterstützung der Wählergruppen.

An Förderungsbeiträgen und Zuschüssen wurden u.a. der Beitrag für die Österreich Werbung, die Unterstützung von in Not geratenen Unternehmen durch die Wirtschaftskammer Burgenland und die Förderung der Unternehmen durch die Kammersonderkreditaktion sowie Beiträge und Zuschüsse zur WKO-weiten Bildungsoffensive, den World- und EuroSkills und dem Projekt Betriebsfit gewährt.

Im Rahmen des Corona-Unterstützungsfonds wurden Zuschüsse iHv € 1.552.373,33 an kleine und mittlere Unternehmen ausbezahlt, die von Covid 19-Maßnahmen betroffen waren. Die Beteiligung der Fachgruppen und der WK Österreich am Corona-Unterstützungsfonds findet sich in der Finanzposition 48200 Zuschüsse, Förderungsbeiträge und Sponsoring.

Auch die Beteiligung der WK Burgenland an der österreichweiten Cashback-Aktion ist in dieser Finanzposition enthalten. Die Wirtschaftskammern stellten für die Aktion im Dezember 2021 bundesweit insgesamt € 2 Mio. zur Verfügung, um Betriebe in den von der Corona-Pandemie besonders betroffenen Branchen zu unterstützen.

In dieser Position ist auch die Unterstützung für Betriebe enthalten, die im März 2021 nachweislich Antigentests durchgeführt haben, jedoch die für die AWS-Förderung notwendige Mindestanzahl von durchgeführten Tests nicht erreicht haben.

Ebenfalls in dieser Finanzposition sind die Aufwendungen für die mobilen Covid 19-Testungen in den Betrieben sowie Ausbildungen zum Antigen-Testpersonal enthalten.

Weiters finden sich hier auch die Aufwendungen für das Projekt „Betriebshilfe“ der Frau in der Wirtschaft mit der SVS. Dieser Position stehen Erlöse in der Klasse 4.4. Zuschüsse, Förderungsbeiträge, Strafgelder gegenüber.

8.9. Übrige betriebliche Aufwendungen	672.022,58	559.210,00	112.812,58
---------------------------------------	------------	------------	------------

Geringere Aufwendungen gab es vor allem bei den Positionen Aus- und Fortbildung, Mitgliedsbeiträge, Preise und Auszeichnungen, Spesen des Geldverkehrs sowie bei den Gerichtskosten. Aufgrund der im Budget nicht vorhersehbaren aber wichtigen Präventionsmaßnahmen im Zusammenhang mit der Corona-Pandemie wurde die Position Sonstiger Sachaufwand um rund € 185.000 überschritten.

	RA 2021	VA 2021	+ /-
9. Betriebserfolg	-2.765.264,21	1.327.690,00	-4.092.954,21

Für das Jahr 2021 ergibt sich somit ein Betriebserfolg von € 2.765.264,21.

	RA 2021	VA 2021	+ /-
<b>16. Finanzerfolg</b>	<b>-95.641,26</b>	<b>-40.000,00</b>	<b>-55.641,26</b>

Die Bewertung der Wertpapiere erfolgt zum Bilanzstichtag auf Kurs- bzw. Anschaffungswerte. Nach Abwertungen im Vorjahr konnte mit Jahresultimo 2021 wieder eine Aufwertung erfolgen und das Präliminare um rund € 56.000 überschritten werden.

	RA 2021	VA 2021	+ /-
<b>17. Ergebnis vor Steuern</b>	<b>-2.860.905,47</b>	<b>1.287.690,00</b>	<b>-4.148.595,47</b>

Betriebserfolg und Finanzerfolg ergeben das Ergebnis vor Steuern.

	RA 2021	VA 2021	+ /-
<b>19. Ergebnis nach Steuern</b>	<b>-2.859.057,51</b>	<b>1.287.690,00</b>	<b>-4.146.747,51</b>

An Kapitalertragsteuer wurden € 1.847,96 bezahlt.

	RA 2021	VA 2021	+ /-
<b>21. Auflösung von Gewinnrücklagen</b>	<b>-54.176,52</b>	<b>-1.746.020,00</b>	<b>1.691.843,48</b>

Existenzsicherungsfonds (Franz Kröpfl-Fonds)	-155,47	-30.000,00	
Unterstützungs- und Hilfeleistungsrücklage (Robert Graf-Fonds)	-8.668,23	-30.000,00	
Unterstützungsfonds Sparte Industrie (Dr. Frantsits-Fonds)	-16.249,18	-33.000,00	
Ausgleichsrücklage	0,00	-1.683.020,00	
Wahlrücklage	-29.103,64	0,00	

	RA 2021	VA 2021	+ /-
<b>22. Zuweisung zu Gewinnrücklagen</b>	<b>2.913.234,03</b>	<b>458.330,00</b>	<b>2.454.904,03</b>

Unterstützungs- und Hilfeleistungsrücklage (Robert Graf-Fonds)	9.400,00	10.000,00	
Unterstützungsfonds Sparte Industrie (Dr. Frantsits-Fonds)	37.142,16	35.000,00	
Wahlrücklage	80.000,00	80.000,00	
Hausbaurücklage	2.453.689,37	0,00	
Strukturänderungsrücklage	333.002,50	333.330,00	



	RA 2021	VA 2021	+ /-
<b>24. Bilanzgewinn / Bilanzverlust</b>	<b>0,00</b>	<b>0,00</b>	<b>0,00</b>

Nach Zuweisung zu und Auflösung von Rücklagen ergibt sich für das Jahr 2021 ein ausgeglichenes Ergebnis.

# Controllingbericht

## Erläuterungen zum Controllingbericht

### Allgemeine Bemerkungen

Basis des Controlling-Systems in der Wirtschaftskammer Burgenland bildet ein integriertes System der Kostenarten-, Kostenstellen- und Kostenträgerrechnung.

Ein Kostenträger wird dabei als Zusammenfassung gleichartiger Leistungen, die von der Wirtschaftskammer angeboten werden, definiert. Die Empfänger der von der Wirtschaftskammer Burgenland angebotenen Leistungen sind nicht nur Mitglieder, sondern auch Nichtmitglieder wie Steuerberater, Rechtsanwälte, die staatliche Verwaltung etc. Die Erfassung der Leistung und Zuordnung auf einen Kostenträger erfolgt in der Geschäftspartnerdatenbank (GPDB) über das System WKblue.

In der GPDB erfasst werden alle Leistungen, welche direkt für unsere Mitglieder erbracht werden sowie Leistungen, welche indirekt oder für eine Gruppe von Mitgliedern der WKB erbracht werden. Dies sind vor allem die interessenpolitischen Vertretungen bei Ämtern und Behörden.

Nicht erfasst werden jene Leistungen, welche vom Backoffice und in der Verwaltung erbracht werden. Dies sind z.B. Leistungen der Gesetzesbegutachtungen und Erarbeitung von rechtlichen Unterlagen für die Kundenberatung, Leistungen der Abteilungen Recht und Organe, Infrastrukturmanagement, Finanzmanagement und Controlling, Leistungen des WIFI und des Lehrlings- und Prüfungsservice.

Jene Kosten, die keiner bestimmten Leistungserbringung zugeordnet werden können, werden der Kostenstelle, dem Ort der Kostenentstehung, angerechnet. Jede Kostenposition wird daher entweder einem Kostenträger (= Einzelkosten) oder einer Kostenstelle (= Gemeinkosten) zugeordnet.

Die im Rahmen der Abwicklung des Härtefall-Fonds erbrachten Leistungen werden in der GPDB ebenfalls nicht erfasst. Die Bearbeitung der Förderfälle wird in einem eigens dafür entwickelten Programm dokumentiert, die Aufzeichnung der sonstigen Leistungen, wie z.B. Auskünfte, Schulungen und Koordinierungstätigkeiten erfolgt händisch.

### Berichtswesen

Grundsätzlich ist zu unterscheiden zwischen dem Berichtswesen der Finanzbuchhaltung und des Controllings. Kern des Berichtswesens der Finanzbuchhaltung sind der Rechnungsabschluss und der Voranschlag. Wichtigstes Gliederungsmerkmal sind die Konten, die Wertansätze sind gemäß Unternehmensgesetzbuch (UGB) bzw. Haushaltsordnung zu treffen. Im Berichtswesen des Controllings stehen Zeitreihenvergleiche und Vergleiche zwischen Budget- und IST-Werten im Vordergrund. Weiters existieren als Gliederungsmerkmal neben den Kostenarten auch Kostenstellen und Kostenträger (Leistungen). Kostenstellenverantwortliche MitarbeiterInnen der Wirtschaftskammer Burgenland können jederzeit aktuelle Berichte über die Budgetausnutzung und Kostensituation der jeweiligen Kostenstelle zur Unterstützung der Managementaufgaben abrufen.

### Wertansätze

Da das Berichtswesen des Controllings im Vergleich zur Darstellung in der Finanzbuchhaltung von unterschiedlichen Bewertungsbestimmungen ausgeht, weichen die Wertansätze in den Controllingberichten von jenen der Gewinn- und Verlustrechnung ab. Folgende Merkmale sind bei der Betrachtung zu berücksichtigen:

Unregelmäßig anfallende, aber durchschnittlich kalkulierbare Kosten (vor allem Abfertigungen und Jubiläumsgaben) werden abgegrenzt und über einen längeren Zeitraum geglättet.

Neutrale Aufwendungen und Erträge werden nicht in den Kostenstellen ausgewiesen. Beispiele dafür sind Erträge aus der Auflösung von bzw. Aufwendungen aus der Zuweisung zu Rücklagen, Abschreibungen von Beteiligungen, Kammer- und Grundumlagen, Finanzaufwendungen und Finanzerlöse. Geplante Aktivitäten, die aus Rücklagenmitteln finanziert werden, sind sowohl im Plan wie auch im IST enthalten.

## IST-Plan-Vergleich

In dem Bericht auf der nächsten Seite sind die Plan- den IST-Werten 2021 gegenübergestellt. Der erste Teil der Auswertung zeigt die Kostenträgerrechnung. Die ausgewiesenen Einzelkosten werden in Kostenträgergruppen gegliedert und in den drei Kostenträgerbereichen

- Interessenvertretung,
- Bildung,
- Service,

welche die drei strategischen Geschäftsfelder der Wirtschaftskammerorganisation abbilden, zusammengefasst.

Die vierte Spalte des Berichtes zeigt das Kostenträgerergebnis je Kostenträgerbereich inklusive zugewiesener Leistungsstunden. Die Leistungsstunden werden bei Kundenkontakten in der Geschäftspartnerdatenbank erfasst, einem Kostenträger zugeordnet und durch Multiplikation mit einem Leistungsstundensatz in die Kostenträgerrechnung übernommen.

Im zweiten und dritten Abschnitt werden die Gemeinkosten nach Kostenartenbereichen gegliedert dargestellt sowie die Summe aus Kostenträger- und Kostenstellenkosten ausgewiesen.

## Kostenträger Einzelkosten

Die Einzelkosten sind jene Kosten, die direkt an die Leistungserbringung geknüpft sind. In der Spalte IST 2021 werden nur Sachkosten ausgewiesen.

In der Spalte IST 2021 inkl. Leistungsstunden sind die monetären Werte der Leistungsstunden enthalten. Dadurch verändert sich das Kostenträgerergebnis gegenüber dem IST 2021-Wert um rund € 0,9 Mio.

Die detaillierte Darstellung über die erbrachten Leistungsarten, erbrachten Leistungsstunden und monetären Werte der Wirtschaftskammer Burgenland ist im beigefügten Kostenträger-Leistungs-Bericht enthalten.

## Kostenstellen Gemeinkosten

Die Gemeinkosten werden auf Kostenstellen gebucht. Leistungen, die durch die Leistungserfassung auf die Kostenträger zugeordnet werden, entlasten die Kostenstelle im selben Ausmaß und sind im Kostenartenbereich Leistungsverrechnung enthalten.

## Übertragener Wirkungsbereich und WIFI

Nicht in der Geschäftspartnerdatenbank erfasst werden die Leistungen an Kunden des WIFI und des Lehrlings- und Prüfungsservice. In diesen Organisationseinheiten werden nur die Sachkosten und die Erlöse aus Prüfungsgebühren in die Kostenträgerrechnung übergeleitet. Die Leistungen des WIFI und des Lehrlings- und Prüfungsservice werden in eigenen Informationssystemen erhoben.

## Kostenträgerspiegel

Im Anhang finden Sie eine Übersicht der 54 Kostenträger, die in der Wirtschaftskammer Burgenland zum Einsatz kommen. Diese werden in weiterer Folge zu Kostenträgergruppen und schließlich zu den drei Kostenträgerbereichen zusammengefasst. Den 54 Kostenträgern werden jene Kosten zugeordnet, die direkt durch die Erbringung der Leistungen für Mitglieder und andere Interessensgruppen verursacht werden.

## Kostenartenbereiche

In einer weiteren Übersicht werden die Kostenartenbereiche für alle primären Kosten und die zugehörigen Kostenartengruppen angeführt.

### Plan-IST Vergleich 2021 der Wirtschaftskammer Burgenland (in Euro)

Kostenträger	Plan 2021	Ist 2021	Ist 2021 inkl. Leistungs- stunden
Lobbying	80.909,00	26.430,78	60.371,19
Imageförderung	315.220,00	179.756,81	179.793,45
Summe Interessenvertretung	396.129,00	206.187,59	240.164,64
Aus- und Weiterbildung/Qualifizierung	42.170,00	33.439,27	55.838,92
WIFI-Kurse	-2.155.850,42	-2.877.535,19	-2.877.535,19
Summe Bildung	-2.113.680,42	-2.844.095,92	-2.821.696,27
Beratung, Betreuung und Unterstützung	809.363,76	579.167,20	1.348.393,24
Förderung der Auslandsbeziehungen	-	-	4.604,95
Information und Online-Services	56.397,00	55.923,46	102.345,04
Übertragener Wirkungsbereich	-19.377,00	-32.177,44	11.384,58
Summe Service	846.383,76	602.913,22	1.466.727,81
Summe Kostenträger	-871.167,66	-2.034.995,11	-1.114.803,82

### Interessenvertretung

Diesem Geschäftsfeld sind jene Leistungen zugeordnet, welche indirekt für die Mitglieder erbracht werden. Das sind z.B. Verhandlungen mit Bund, Ländern und Förderstellen, bei anstehenden Gesetzesänderungen und Kollektivvertragsverhandlungen sowie Maßnahmen zur Imageförderung u.v.m.

### Bildung

Die Planzahlen des VA 2021 waren vorsichtig angesetzt. In allen Geschäftsfeldern wurden bessere Deckungsbeiträge als geplant erwirtschaftet.

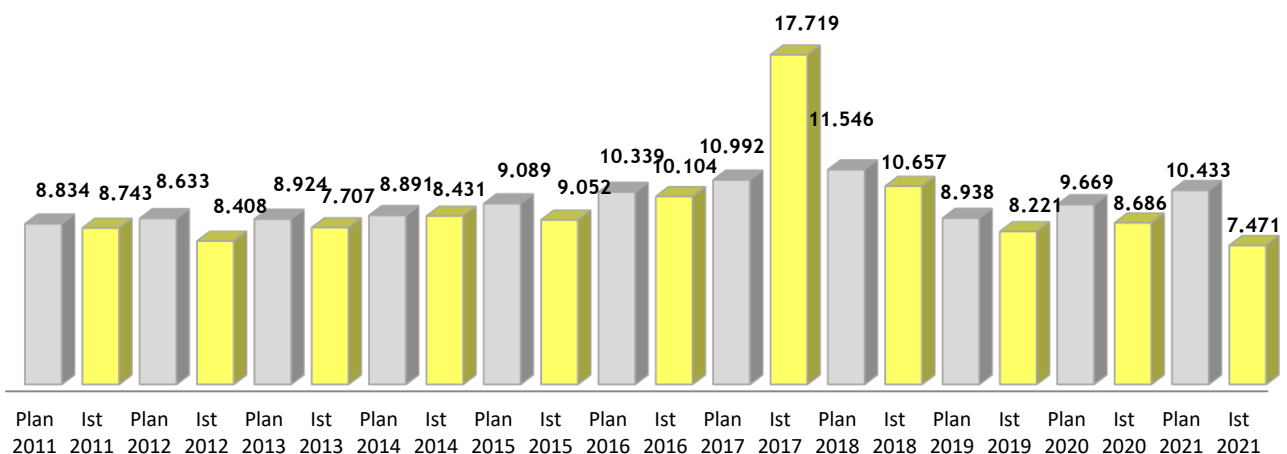
### Service

Der Großteil der Kosten wird für die Kostenträgergruppe „Beratung, Betreuung und Unterstützung“ aufgewendet. In dieser Gruppe werden die Leistungen, welche im direkten Kontakt mit dem Mitglied erbracht werden, verbucht. Hier erfolgt daher auch keine Zuordnung von Erlösen. Die Planzahlen 2021 wurden in dieser Gruppe deutlich überschritten, obwohl die Beratungen im Rahmen der Abwicklung des Härtefall-Fonds nicht in der GPDB erfasst wurden. In der Kostenträgergruppe „Übertragener Wirkungsbereich“ sind u.a. die Erlöse für Prüfungsgebühren und die dafür entstandenen Kosten für Prüfer und Werkstätten des Lehrlings- und Prüfungsservice enthalten. Weiters werden dieser Gruppe die Erlöse und Kosten für die Ausstellung der Ursprungszeugnisse und Carnets zugerechnet.

Kostenart	Plan 2021	Ist 2021	Ist 2021 inkl. Leistungs- stunden
Personalkosten	8.267.560,85	8.127.082,53	8.127.082,53
Funktionärskosten	406.968,19	417.422,69	417.422,69
Bürokosten	1.128.344,01	1.148.867,80	1.148.867,80
Informationsverarb. & Kommunikation	872.826,00	825.207,21	825.207,21
Inventarkosten	238.549,00	204.914,56	204.914,56
Gebäudekosten	3.230.637,39	2.492.824,01	2.492.824,01
Zuschüsse, Förderungen & Mitgliedsb.	848.169,78	827.084,62	827.084,62
Reise-, Fahrt- & KFZ-Kosten	127.143,00	68.283,88	68.283,88
Marketing, Öff.Arb.& Mitgliederbetr.	373.285,00	218.051,63	218.051,63
Unterrichtsmat., Honorare Votr. & Prüfer	27.350,00	2.437,19	2.437,19
Wareneinsatz	-	97.880,46	97.880,46
Sonstige Kosten	293.776,81	503.500,46	503.500,46
Erlöse	-2.317.755,29	-3.192.343,30	-3.192.343,30
Leistungsverrechnung	-2.192.911,73	-2.235.342,66	-3.155.533,95
<b>Summe Kostenstelle</b>	<b>11.303.943,01</b>	<b>9.505.871,08</b>	<b>8.585.679,79</b>

<b>Gesamt Kostenträger und Kostenstelle</b>	<b>10.432.775,35</b>	<b>7.470.875,97</b>	<b>7.470.875,97</b>
---	----------------------	---------------------	---------------------

### Darstellung Entwicklung Gesamtergebnis Kostenträger und Kostenstellen 2011 bis 2021



Auch im durch die Corona-Pandemie geprägten Jahr 2021 liegen die IST-Kosten wieder unter den Planzahlen.

## Kostenträger-Leistungs-Bericht

Die Tabelle zeigt die Geschäftsfälle und Stunden, welche in der Geschäftspartnerdatenbank erfasst und den drei strategischen Geschäftsfeldern der Wirtschaftskammer Burgenland zugeordnet wurden. Wie schon in den Einführungen dargelegt, wurden nur jene Leistungen erfasst, welche direkt oder indirekt für die Mitglieder erbracht wurden. Diese Leistungen spiegeln sich in der Kostenträgerrechnung wider. Die Unternehmen nutzen besonders die Serviceleistung der Wirtschaftskammer Burgenland.

	Jahr	IV	Service	Bildung	Summe	% Veränderung zu VJ
Geschäftsfälle	2021	334	42.962	404	43.700	4,53%
Stunden		1.495	14.375	239	16.109	5,46%
Geschäftsfälle	2020	286	41.180	342	41.808	7,75%
Stunden		1.009	14.096	171	15.275	-15,79%
Geschäftsfälle	2019	381	38.107	312	38.800	6,92%
Stunden		1.725	16.150	264	18.139	11,47%

In der angeführten Tabelle sind die Leistungen, welche im Jahr 2021 an die Mitglieder und andere Geschäftspartner erbracht wurden, dargestellt.

Stunden	Geschäftsfälle 2021	Leistungen	Geschäftsfälle 2020
4.029	13.970	Informationen bezüglich Gewerbeausübungen	11.968
2.491	4.596	Gründerberatungen	4.618
3.186	14.812	Sonstige Kontakte (Ruhend-/Wiederbetrieb, Umlagen...)	13.335
736	2.191	Beratungen zu Lehr- und Dienstverhältnissen	3.396
234	368	Projekte, Kooperationen, JW, FiW	360
1.180	2.641	Aus- und Weiterbildung und Info-Vermittlung	2.503
599	739	Übertragener Wirkungsbereich (Carnet, UZ, Taxilenker)	712
474	415	Betriebsbesuche, Eröffnungen, Jubiläen und Ehrungen	341
363	1.389	Förderberatungen	1.746
198	256	Beratungen im Betriebsanlagenverfahren	197
456	1.104	Sozialversicherungs-, Steuer-, Zivilrecht	1.206
187	320	Interventionen/Rechtshilfe	489
230	137	Lobbying	95
59	89	Auslandsmärkte und Export	204
79	132	Betriebswirtschaftliche- und Insolvenzberatungen	123
<b>14.500</b>	<b>43.159</b>		<b>41.293</b>
137	294	wko.at/WEB-Service	337
1.472	247	Organsitzungen/Veranstaltungen	178
<b>16.109</b>	<b>43.700</b>	<b>Gesamtsumme Geschäftsfälle</b>	<b>41.808</b>

Bedingt durch die Maßnahmen der Covid 19-Pandemie erfolgte der Informationsaustausch zwischen Kunden und MitarbeiterInnen der Wirtschaftskammer Burgenland vorwiegend telefonisch oder per E-Mail. Die Zahl der Betriebsbesuche erhöhte sich gegenüber dem Jahr 2020 massiv. Die Kontakte per Brief haben einen großen Anteil, sind aber weiter rückläufig.

Kontaktart	Anzahl von Kontakten 2021	Anzahl von Stunden 2021	Anzahl von Kontakten 2020	+/- Prozent	Anzahl von Kontakten 2019	Anzahl von Kontakten 2018
Betriebsbesuch	2.266	1.724	564	301,77%	2.401	960
Brief	3.818	684	4.866	-21,54%	5.059	6.545
e-Mail	13.078	3.826	10.488	24,69%	9.287	9.130
Fax	-	-	154	-100,00%	867	625
Gespräch/persönlicher Kontakt	4.306	2.198	5.482	-21,45%	9.416	9.291
Teilnahme an Verhandlung	6	10	27	-77,78%	76	101
Telefonat	17.527	5.065	17.633	-0,60%	9.331	8.064
Bearbeitung	1.882	1.108	1.940	-2,99%	1.822	1.096
Produktversand	257	53	281	-8,54%	401	365
Online Service Kontakte	446	450	279	59,86%	37	
<b>Zwischensumme</b>	<b>43.586</b>	<b>15.119</b>	<b>41.714</b>	<b>4,49%</b>	<b>38.697</b>	<b>36.177</b>
Veranstaltungen	34	194	22	54,55%	54	60
Organsitzungen	80	796	72	11,11%	49	52
<b>Gesamtsumme</b>	<b>43.700</b>	<b>16.109</b>	<b>41.808</b>	<b>4,53%</b>	<b>38.800</b>	<b>36.289</b>

## Übertragener Wirkungsbereich

Wie schon in der Kostenträgerrechnung erwähnt, sind die Leistungen aus der Organisationseinheit Lehrlings- und Prüfungsservice dem „Übertragenen Wirkungsbereich“ zugeordnet und werden nicht in der GPDB erfasst. Die Zahl der Lehranfänger lag im Jahr 2021 um 5,1 % über dem Vorjahreswert. Die Anzahl der Kandidaten zur Lehrabschlussprüfung stieg um 2,8 %. Die Teilnehmerzahl bei den Meister-, Befähigungs-, Unternehmer- und Ausbilderprüfungen erhöhte sich um 24,2 % und es wurden um 4,2 % weniger Ingenieur-Zertifikate vergeben.

### Lehrlings- und Prüfungsservice

824	Neue Lehrverträge ausgestellt
99	Feststellungsbescheide erlassen
1.144	Kandidaten zur Lehrabschlussprüfung angetreten
1.104	Kandidaten bei Module Meister-, Befähigungs-, Unternehmer- und Ausbilderprüfung
91	Zertifikate „Ingenieure“ vergeben



Bildungs- veranstaltungen 2020/2021	ange- boten	durch- geführt	durch- geführte Quote	Teil- nehmer	Stunden (LE)	Teilnehmer- stunden 2020/2021	Teilnehmer- stunden 2019/2020	Teilnehmer- stunden 2018/2019
Info-VA, Vorträge	60	53	88,33%	532	96	830	1.096	1.179
Seminare	152	84	55,26%	574	743	5.023	5.678	5.512
Kurse/Lehrgänge	570	397	69,65%	4.979	30.281	423.627	334.129	299.820
FiT	31	29	93,55%	220	603	4.144	6.889	15.145
AMS	44	40	90,91%	378	19.620	289.424	246.006	313.394
Prüfungen	13	11	84,62%	85	65	549	1.380	208
<b>Gesamtsummen</b>	<b>870</b>	<b>614</b>	<b>70,57%</b>	<b>6.768</b>	<b>51.408</b>	<b>723.597</b>	<b>595.178</b>	<b>635.258</b>

Teilnehmerstunden nach Geschäftsfeld und Kursjahr						
Geschäftsfeld	20/21	19/20	18/19	17/18	16/17	Diff zu VJ
Management/Unternehmensführung	319	927	4.398	11.468	21.246	-608
Persönlichkeit	74.385	53.958	36.916	67.632	64.861	20.427
Sprachen	16.594	17.586	20.379	30.205	39.221	-992
Betriebswirtschaft	56.184	35.856	32.097	40.984	55.449	20.328
EDV/Informatik	32.931	7.526	7.851	9.915	32.051	25.405
Technik	13.444	10.379	16.582	17.484	23.115	3.065
Branchen	458.107	412.588	451.166	435.967	416.885	45.519
Berufsreifeprüfung/Privatschulen	69.669	55.261	65.869	66.788	71.520	14.408
Trainerweiterbildungen	1.964	1.097	0	2.918	2.016	867
<b>Gesamt Teilnehmerstunden</b>	<b>723.597</b>	<b>595.178</b>	<b>635.258</b>	<b>683.361</b>	<b>726.364</b>	<b>128.419</b>

Die Corona-Pandemie hat auch in diesem Jahr den WIFI-Alltag bestimmt. Im Jahr 2021 hat sich der Trend von eLearning weiter fortgesetzt und so wurde auch das Angebot erweitert. Unter Berücksichtigung aller Kurskomponenten wurde noch mehr auf Distance Learning umgestellt: von reinen Online-Kursen (mit oder ohne Trainerbegleitung) zu Live-Online-Kursen, Blended Learning bis hin zu Hybrid-Kursen sind im WIFI alle Varianten vertreten.

Der Bereich Buchhaltung und Personalverrechnung wird seit Beginn der Pandemie als Distance Learning geführt und konnte damit mehr Interessenten erreichen.

Berufsreifeprüfung und Lehre mit Matura wurden, abhängig von den bundesweiten Corona-Maßnahmen, abwechselnd in Präsenz oder HomeSchooling durchgeführt.

Bei Meister- und Befähigungskursen wurden die Theorieeinheiten online abgehalten, die Praxis-einheiten wurden unter Einhaltung der zum jeweiligen Zeitpunkt geltenden Distanz- und Hygiene-maßnahmen vor Ort durchgeführt.

Trotz Corona-Pandemie wurde weiterhin auf die Nachfrage und Trends gefragter Aus- und Weiterbildungen eingegangen.

Zur Unterstützung der burgenländischen Wirtschaft wurde die Ausbildung „Covid 19-Antigen Testpersonal“ entwickelt. In Kooperation mit dem Land Burgenland, AMS Burgenland, Wirtschaftskammer und Industriellenvereinigung wurde im Jahr 2021 die Fachkräfte-Offensive ins Leben gerufen. Diese soll dem Fachkräftemangel in diversen Branchen entgegenwirken und die Arbeitslosigkeit senken.

Nach einer internen Evaluierung wurden die Geschäftsbereiche im WIFI Burgenland neu aufgestellt und die Digitalisierung der Geschäftsprozesse vorangetrieben, welche eine Effizienz- und Qualitätssteigerung sowie eine Verbesserung der Serviceleistungen für Kunden und Trainer zur Folge haben.

## Kostenträgerspiegel

Kostenträgerbereich	Kostenträgergruppe	Kostenträger	
Interessenvertretung	Lobbying	Lobbying Land Burgenland	
		Lobbying Bund und andere	
		KV Verhandlungen	
		Veranstaltungen	
	Rechtsgestaltung	Rechtspolitik	
		Arbeits- u. Sozialpolitik	
		Finanzpolitik	
		Bildungspolitik	
		Außenwirtschaftspolitik	
		Wirtschaftspolitik	
		Verkehrspolitik	
		Umweltpolitik	
		Begutachtungen	
	Entsendungen		
	Imageförderung	Marketing	
Marktforschung			
Öffentlichkeitsarbeit			
Bildung	Aus- und Weiterbildung / Qualifizierung	Lehrlinge	
		Lehrlingswettbewerbe	
		Meister-/Befähigungs-/Ausbilderprüfung	
		Berufsinformation	
	Funktionäre/Mitglieder/JW/FiW		
	Aus- und Weiterbildung / Qualifizierung WIFI	A&W WIFI Technik	
		A&W WIFI EDV	
		A&W WIFI Management	
		A&W WIFI Sprachen	
		A&W WIFI Betriebswirtschaft	
		A&W WIFI Persönlichkeit	
		A&W WIFI Branchen	
		A&W WIFI and. Themenschwerpunkte	
		A&W WIFI Schulische Ausbildungen	
	Service	Beratung, Betreuung und Unterstützung	Wirtschaftsrecht
			Arbeits- und Sozialrecht
			Finanz/Steuern/Abgaben
			Umwelt
Gründer			
Förderungen Wirtschaftskammer			
Förderungen andere			
Betriebsanlagen			
Zivilrechtliche Verträge			
Betriebsbesuche			
Gerichts- u. Behördenverhandlungen im konkreten MG-Interesse			
Frau in der Wirtschaft			
Junge Wirtschaft			
Kooperationen / Projekte			
Sonstige			
Förderung der Auslandsbeziehungen		Zoll & AW	
Information und Online-Services		Kammerzeitung	
		wko.at/WEB-Service	
		Info-Veranstaltung	
		Info-Vermittlung sonstige	
Übertragener Wirkungsbereich		UZ, Carnets und andere Bestätigungen	
	Lehrlinge und Meister		
	Sonstiges		

## Kostenartenbereiche (primäre Kostenarten)

Kostenartenbereich	Kostenartengruppe
Personalkosten	Bezüge
	Mehrdienstleistungen
	Gesetzliche Lohn- und Gehaltsnebenkosten
	Nicht gesetzliche Aufwendungen f. Dienstnehmer
	Beigestelltes Personal
	Sonstige Personalkosten
Funktionärskosten	Funktionärsschulung
	Funktionsentschädigungen
	Sonstige Funktionärskosten
Bürokosten	Büromaterial
	Drucksorten
	Porto
	Bibliothekskosten
	Sonstige Bürokosten
Informationsverarbeitung und Kommunikation	Informationsverarbeitung
	Kommunikationsanlagen
	Telefonkosten
	Sonstige Kosten für Infoverarbeitung u. Kommunikation
Inventarkosten	Inventar
	Wartung, Reparatur, Instandhaltung des Inventars
Gebäudekosten	Miete und Betriebskosten
	Instandhaltung, Wartung, Gebäudereinigung
	Sonstige Gebäudekosten
Zuschüsse, Förderungen und Mitgliedsbeiträge	Mitgliedsbeiträge
	Förderungsbeiträge
	Zuschüsse
Reise-, Fahrt- und Kfz-Kosten	Kfz-Kosten
	Reisekosten Personal
	Reisekosten Funktionäre
	Sonstige Reise-, Fahrt- und Kfz-Kosten
Marketing, Öffentlichkeitsarbeit und Mitgliederbetreuung	Produktionskosten
	Kosten für Werbeträger
	Einladungen und Repräsentationen
	Ausstattung und Dekoration
	Sonstige Kosten für Marketing, Öffentlichkeitsarbeit und Mitgliederbetreuung
Unterrichtsmaterial, Honorare für Vortragende und Prüfer	Unterrichtsmaterial, Honorare Vortragende und Prüfer
Wareneinsatz	Wareneinsatz
Sonstige Kosten	außerordentliche Abschreibungen und Wertberichtigungen
	kurzfristige Finanzierungskosten, Kosten des Geldverkehrs
	Finanzerlöse und -aufwendungen, Steuern vom Einkommen
	Aus- und Fortbildung
	Rechts- und Beratungskosten
	Sonstige Kosten
Erlöse	Umlagen
	Erlöse aus Waren, Dienstleistungen, Inseraten
	Erlöse aus Besorgungsleistungen
	Erlöse aus Vermietung und Verpachtung
	Kostenersätze
	Sonstige Erlöse

# Schlussanträge

## SCHLUSSANTRÄGE


Das Wirtschaftsparlament der Wirtschaftskammer Burgenland möge beschließen:


- 1) Den für das Jahr 2021 vorgelegten Rechnungsabschluss der Wirtschaftskammer Burgenland samt allen Auflösungen und Zuweisungen zu Rücklagen, Rückstellungen und Fonds.
- 2) Die Kammerdirektion wird beauftragt, den beschlossenen Rechnungsabschluss der Wirtschaftskammer Burgenland sowie die beschlossenen und genehmigten Rechnungsabschlüsse sämtlicher Fachgruppen an die Wirtschaftskammer Österreich mit dem Ersuchen zu übermitteln, diese dem Bundesministerium für Digitalisierung und Wirtschaftsstandort gemäß § 132 Abs. 7 des Wirtschaftskammergesetzes zur Kenntnis zu bringen.


## **BESCHLUSS:**

Das Wirtschaftsparlament der Wirtschaftskammer Burgenland hat die gestellten Anträge 1 bis 2 in der Sitzung am 18. Mai 2022 .....<sup>einstimmig</sup>..... angenommen.

Wirtschaftskammer Burgenland

  
Honorarkonsul Ing. Peter Nemeth  
Präsident

  
Dr. Rudolf Könighofer  
Finanzreferent

  
Mag. Rainer Ribing  
Direktor

Eisenstadt, im Mai 2022

