



# DAS TABAKMONOPOL

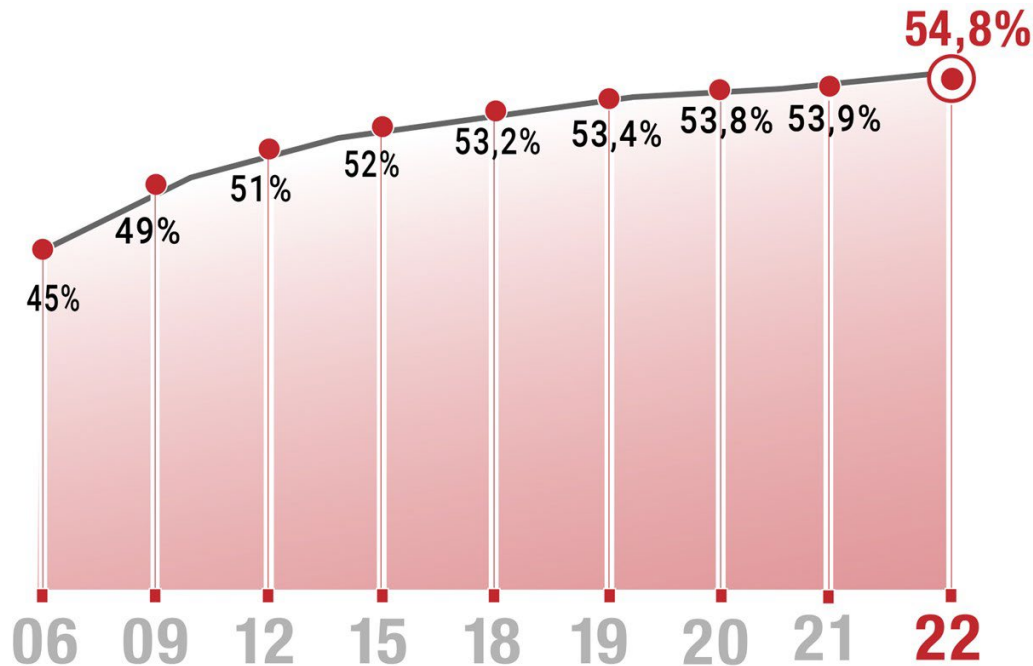
Zahlen – Daten – Fakten 2022

© www.mvg.at



# 1.228 Menschen mit Behinderungen führen in Österreich Trafiken

Inklusionsquote steigt laufend



- Durch das Vergabekonzept der MVG wurde 2022 an jedem 5. Tag ein Mensch mit Behinderungen zum Unternehmer
- 54,8 % der Fachgeschäfte werden von Unternehmer\*innen mit Behinderungen geführt
- 100 % der freiwerdenden Tabakfachgeschäfte werden von der MVG an Menschen mit Behinderungen übergeben
- Die Trafikant\*innen bilden das größte inklusive Unternehmer\*innen-Netzwerk Österreichs

# Oberösterreich liegt bei Inklusion vorne ...

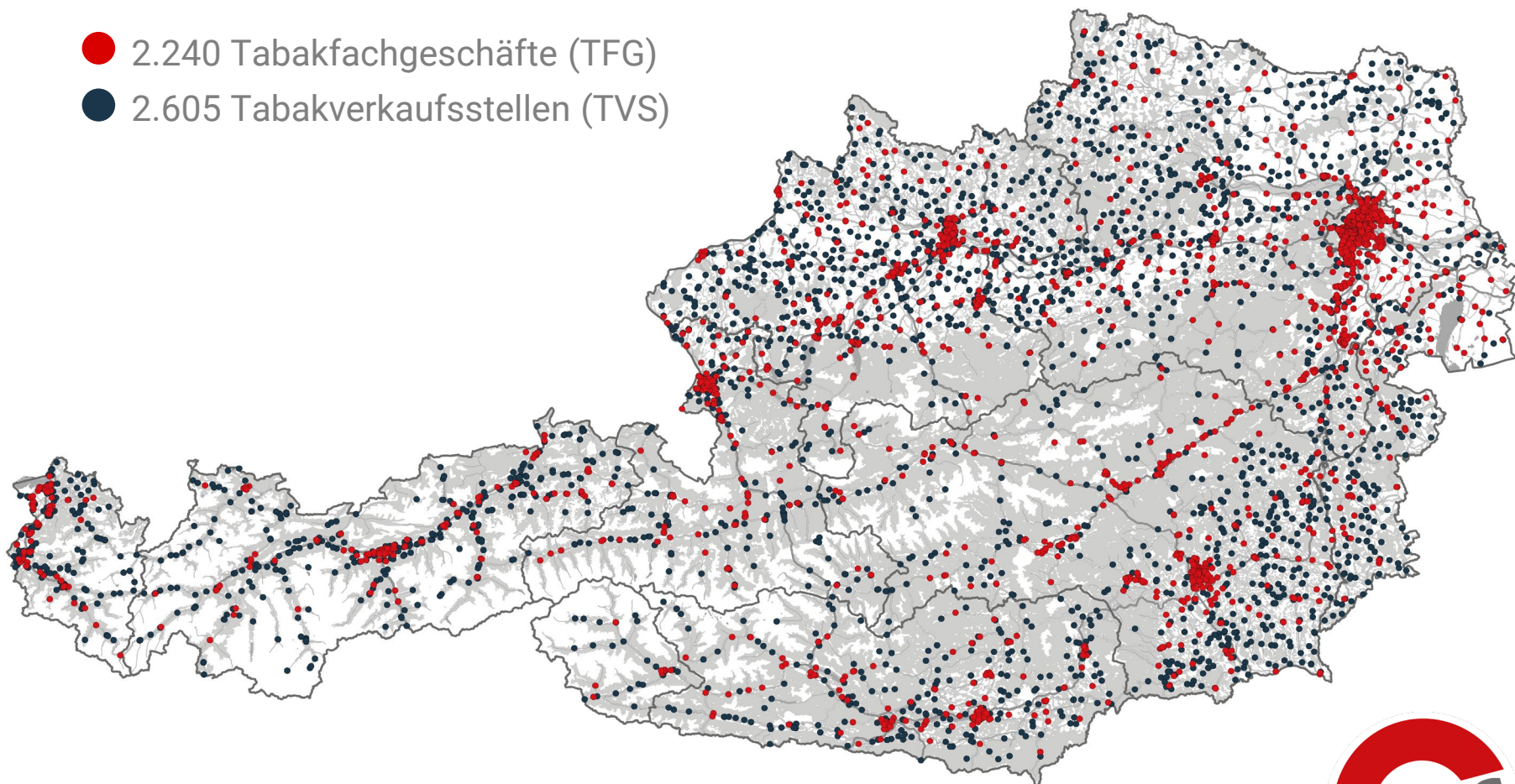
Anteil 61 % in OÖ – Durchschnitt 54,8 %

<b>Bundesländer Trafikant*innen mit Behinderungen</b>			
<b>Tabakfachgeschäfte TFG</b>			
<b>Trafikant*innen</b>			
<b>Bundesland</b>	<b>TFG</b>	<b>mit Behinderungen</b>	<b>Abweichung in %</b>
Burgenland	78	42	53,8%
Kärnten	150	57	38,0%
Niederösterreich	405	227	56,0%
Oberösterreich	333	203	61,0%
Salzburg	140	81	57,9%
Steiermark	342	178	52,0%
Tirol	150	64	42,7%
Vorarlberg	77	42	54,5%
Wien	565	334	59,1%
<b>Gesamt</b>	<b>2.240</b>	<b>1.228</b>	<b>54,8%</b>



# 4.845 Trafiken in Österreich

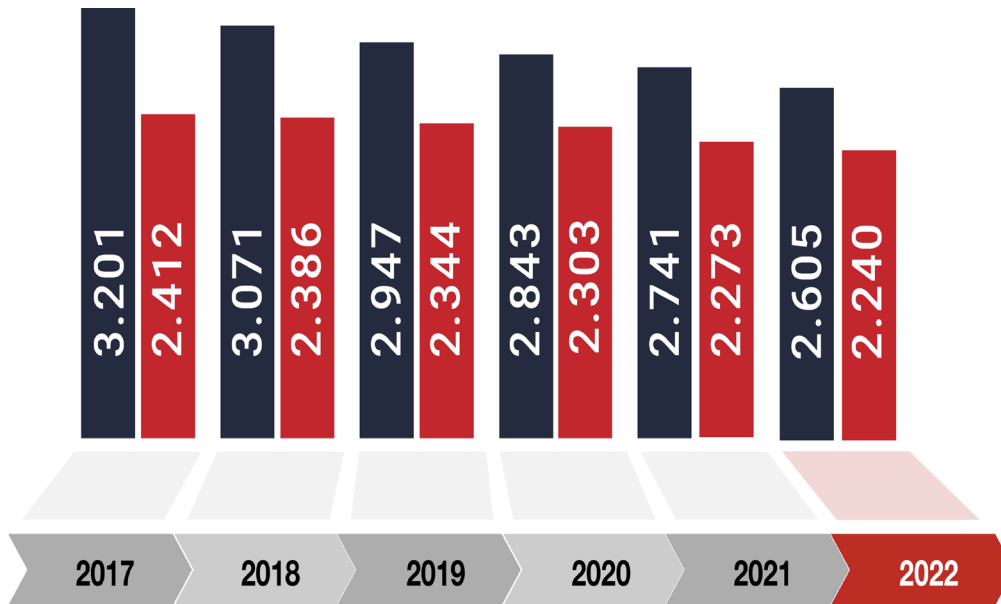
- 2.240 Tabakfachgeschäfte (TFG)
- 2.605 Tabakverkaufsstellen (TVS)





# Anteil der Fachgeschäfte steigt

Entwicklung der Tabakfachgeschäfte (TFG) & Tabakverkaufsstellen (TVS)



33 Tabakfachgeschäfte wurden 2022 nicht nachbesetzt. Das bedeutet um 1,4 % weniger TFG.

136 Tabakverkaufsstellen weniger als 2021. Das bedeutet um 5 % weniger Verkaufsstellen.

Anteil der Tabakfachgeschäfte steigend:  
2022: 46 Prozent.  
2017: 43 Prozent



# 4.845 Trafiken in Österreich

2.240 Tabakfachgeschäfte (TFG) & 2.605 Tabakverkaufsstellen (TVS)

Entwicklung TFG					Entwicklung TVS				
Tabakfachgeschäfte TFG					Tabakverkaufsstellen TVS				
Bundesland	2022	2021	Abweichung in %		Bundesland	2022	2021	Abweichung in %	
Burgenland	78	78	0	0,0%	Burgenland	138	144	-6	-4,2%
Kärnten	150	152	-2	-1,3%	Kärnten	220	230	-10	-4,3%
Niederösterreich	405	409	-4	-1,0%	Niederösterreich	666	707	-41	-5,8%
Oberösterreich	333	339	-6	-1,8%	Oberösterreich	509	536	-27	-5,0%
Salzburg	140	139	1	0,7%	Salzburg	182	186	-4	-2,2%
Steiermark	342	348	-6	-1,7%	Steiermark	380	399	-19	-4,8%
Tirol	150	151	-1	-0,7%	Tirol	341	359	-18	-5,0%
Vorarlberg	77	74	3	4,1%	Vorarlberg	137	149	-12	-8,1%
Wien	565	583	-18	-3,1%	Wien	32	31	1	3,2%
<b>Gesamt</b>	<b>2.240</b>	<b>2.273</b>	<b>-33</b>	<b>-1,5%</b>	<b>Gesamt</b>	<b>2.605</b>	<b>2.741</b>	<b>-136</b>	<b>-5,2%</b>



# 231 Ausschreibungen durch die MVG

nach Bundesvergabegesetz Konzessionen 2018



117 Tabakfachgeschäfte  
TFG



114 Tabakverkaufsstellen  
TVS

Öffentliche Ausschreibungen von Tabakfachgeschäften 2022			
Bundesland	Anzahl Ausschreibungen	Summe ausgesch. Volumina	Finanzaufwand pro Trafik
Burgenland	3	€ 113.108.000	€ 102.967
Kärnten	4	€ 156.040.000	€ 116.250
Niederösterreich	18	€ 743.214.909	€ 119.633
Oberösterreich	18	€ 712.990.000	€ 116.813
Salzburg	6	€ 294.925.000	€ 178.833
Steiermark	15	€ 566.191.098	€ 101.133
Tirol	13	€ 617.580.000	€ 168.077
Vorarlberg	14	€ 753.645.000	€ 173.643
Wien	26	€ 1.007.674.718	€ 109.581
<b>Gesamt</b>	<b>117</b>	<b>€ 4.965.368.725</b>	<b>€ 129.143</b>

Konzessionsvolumen Tabakverkaufsstellen 2022		
Bundesland	Anzahl TVS Ausschreibungen	Summe ausgesch. Volumina
Burgenland	2	€ 1.130.000
Kärnten	0	€ 0
Niederösterreich	22	€ 24.108.000
Oberösterreich	35	€ 69.220.000
Salzburg	16	€ 26.000.000
Steiermark	6	€ 9.450.000
Tirol	23	€ 17.517.000
Vorarlberg	7	€ 10.940.000
Wien	3	€ 1.875.000
<b>Gesamt</b>	<b>114</b>	<b>€ 160.240.000</b>





# 3.645.820.874 Euro Umsatz

Brutto-Tabakwaren-Gesamtumsatz 2022



+ 2,2 % mehr Gesamt-Umsatz  
= 77 Millionen Euro mehr als 2021

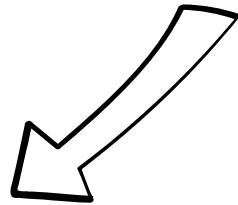
Umsatzentwicklung TFG & TVS (in Mio. €)				
Tabakprodukte gesamt				
Bundesland	2022	2021	Abweichung	in %
Burgenland	€ 108,0	€ 109,0	-€ 1,1	-1,10%
Kärnten	€ 223,0	€ 230,0	-€ 6,1	-2,70%
Niederösterreich	€ 672,0	€ 670,0	€ 2,3	0,30%
Oberösterreich	€ 600,0	€ 580,0	€ 19,8	3,40%
Salzburg	€ 237,0	€ 223,0	€ 14,7	6,60%
Steiermark	€ 465,0	€ 470,0	-€ 5,2	-1,10%
Tirol	€ 348,0	€ 321,0	€ 27,1	8,50%
Vorarlberg	€ 202,0	€ 183,0	€ 19,2	10,50%
Wien	€ 790,0	€ 783,0	€ 6,7	0,90%
<b>Gesamt</b>	<b>€ 3.646,0</b>	<b>€ 3.568,0</b>	<b>€ 77,3</b>	<b>2,20%</b>






# 3.645.820.874 Euro Umsatz

Brutto-Tabakwaren-Gesamtumsatz 2022



● **2,9 Milliarden €  
Tabakfachgeschäfte**  
(80,3%)

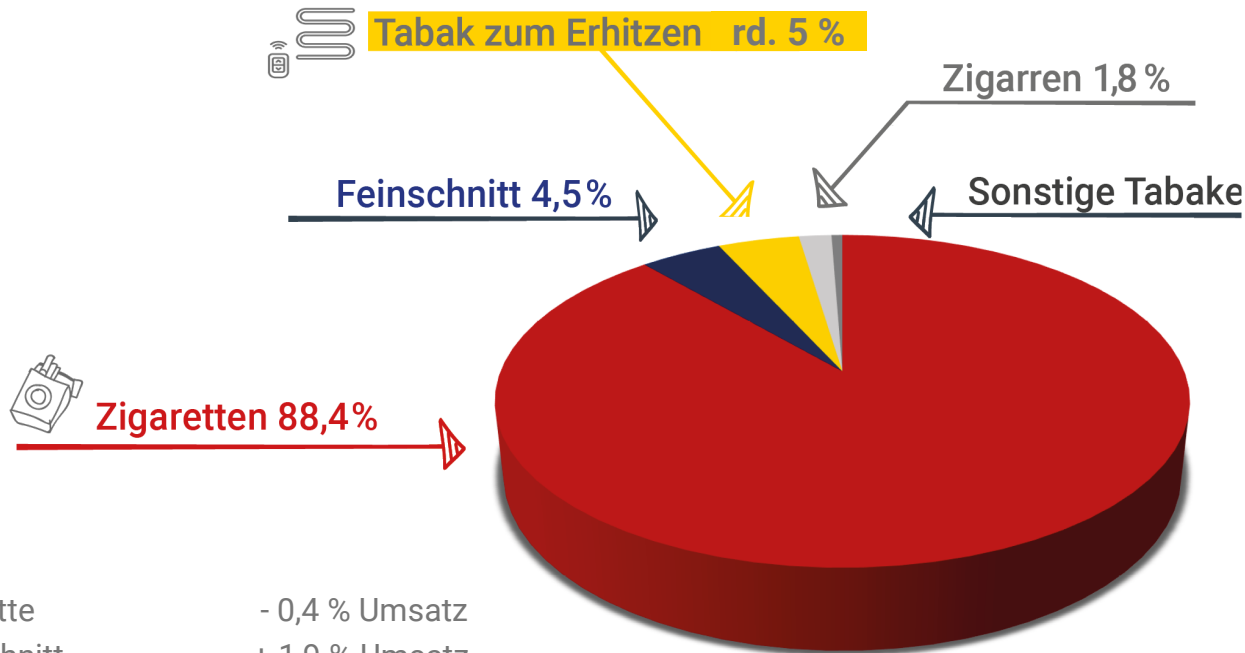


● **701 Millionen €  
Tabakverkaufsstellen**  
(19,7%)

# Zigarette bleibt die Nummer 1



Die Anteile am Gesamtumsatz der Monopolwaren

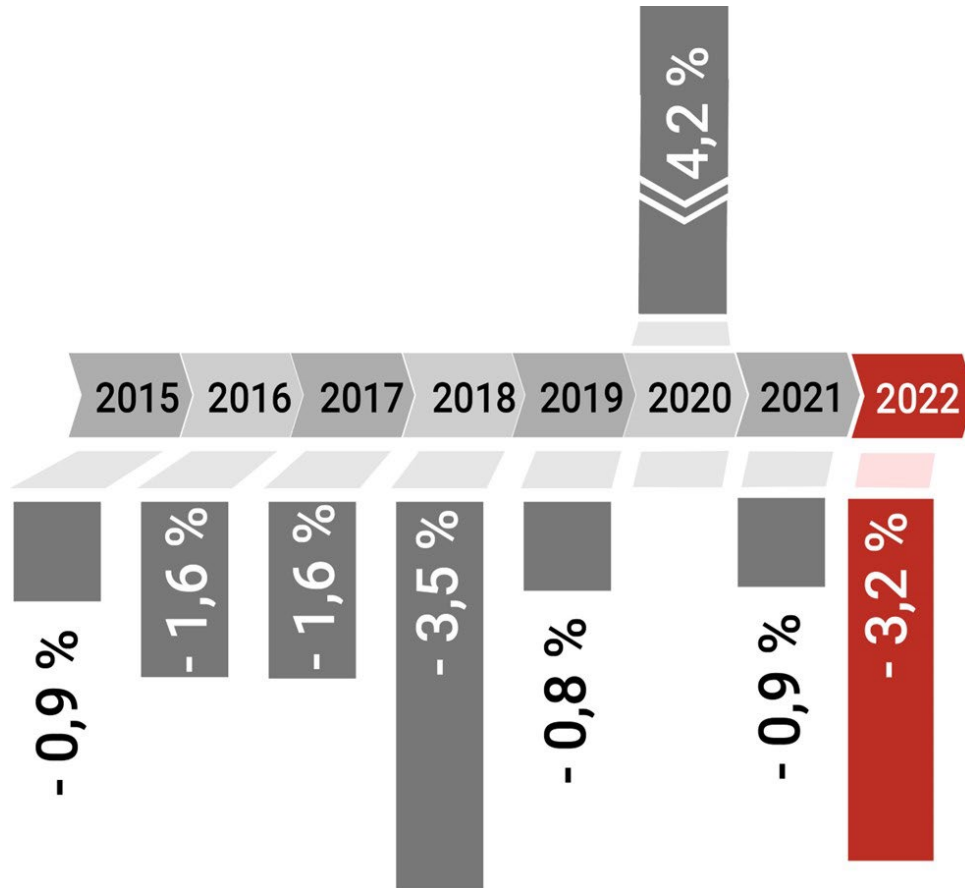


- Zigarette - 0,4 % Umsatz
- Feinschnitt + 1,9 % Umsatz
- Tabak zum Erhitzen + 116,6% Umsatz \*
- Zigarre + 2,2 % Umsatz
- Sonstige Tabake - 11,0 % Umsatz

\* Markteinführung von „Tabak zum Erhitzen“ 2020



# Absatz von Zigaretten 2022 gesunken



- Im Jahr 2022 wurden 11.721.070.000 Zigaretten verkauft (11,7 Milliarden)
- Der Absatz von Zigaretten ist 2022 um 3,2 % gefallen
- Es wurden um 392.000.000 Zigaretten weniger geraucht
- Rückgang ist durch Gesundheitstrend, Corona-Rebound und Tabak zum Erhitzen erklärbar



# Die neue Generation – NGPs

Monopolprodukt / Nebenartikel

## Tabak zum Erhitzen Monopolprodukt

Start: März 2020  
Umsatz: rd. 170 Mio. €  
Marktanteil: rd. 5 %  
Wachstum 2022: 116,6 %



## E-Zigaretten Nebenartikel

Geschätzter Umsatz: 35 Mio. €  
Geschätzter Marktanteil: 1,0 %



## Lutschsäckchen Nebenartikel

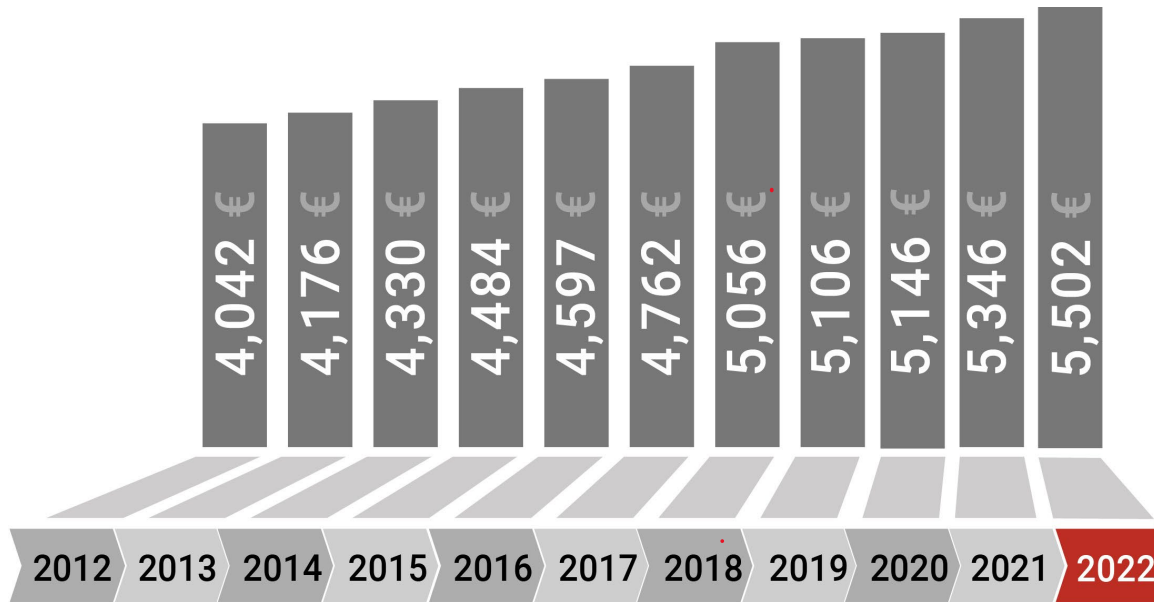
Start: August 2017  
Geschätzter Umsatz in Trafiken: 90 Mio. €  
Geschätzter Marktanteil: 2,5 %





# Zigarettenpreise steigen stetig

Durchschnittlicher Packungspreis – 20 Stück



- 2022: Anstieg um 0,16 € (+ 2,9 %)
- In den letzten elf Jahren ein Gesamt-Anstieg um 1,46 €



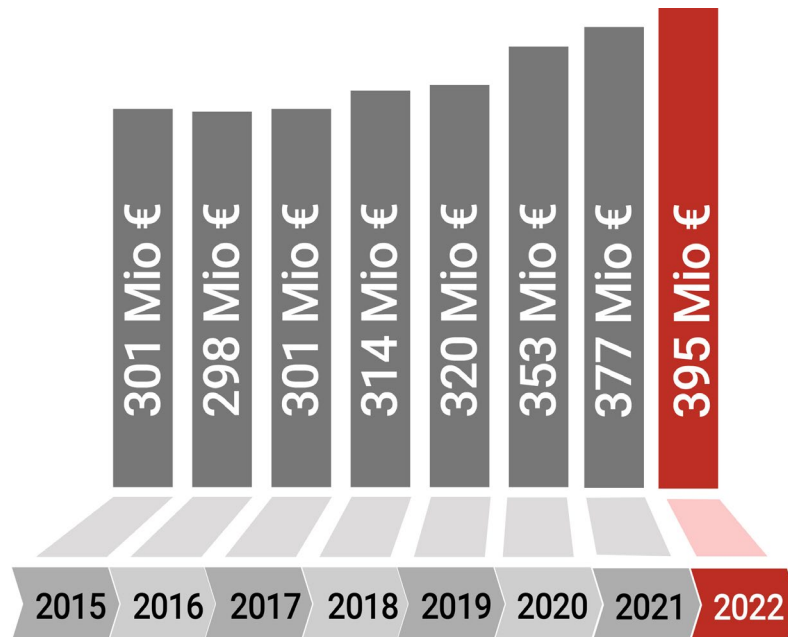
# Zigaretten in Österreich billiger als in D, CH & F



# Tabakfachgeschäfte (TFG) mit + 4,8 Prozent Spanneneinnahmen



... aber Inflation liegt bei 8,6 Prozent



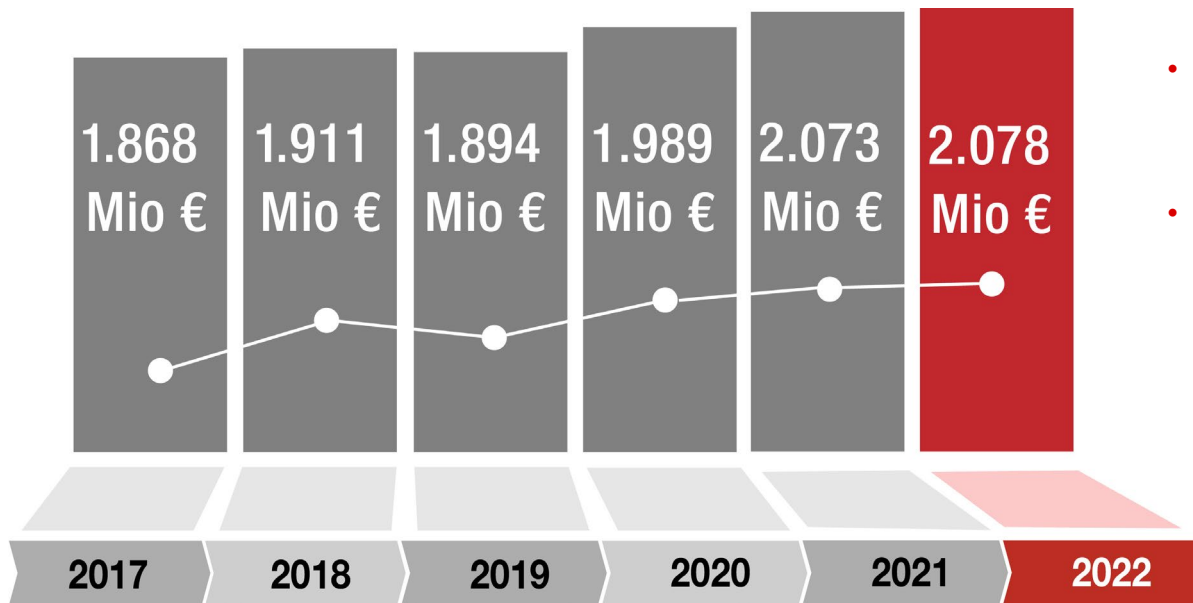
- + 18 Millionen Euro Spanne für die Tabakfachgeschäfte
- Das bedeutet ein Plus von 4,8 % zum Vorjahr
- Inflation 2022 liegt bei 8,6 %
- Die durchschnittliche Tabakhandelsspanne pro Trafik beträgt 176.518 Euro → das sind 13,5 % vom Tabak-Bruttoumsatz





# Stabile Einkünfte aus Tabaksteuer

Steuereinnahmen aus Tabakwaren um 0,3 Prozent gestiegen



- 2,078 Milliarden Euro Tabaksteuer (+ 5 Mio. Euro)
- Zusätzlich: 608 Millionen Euro Umsatzsteuer

© www.mvg.at

© www.mvg.at

Rückfragen  
[kommunikation@mvg.at](mailto:kommunikation@mvg.at)  
+43 650 25 80068

© MVG – Stand 31. 12. 2022

