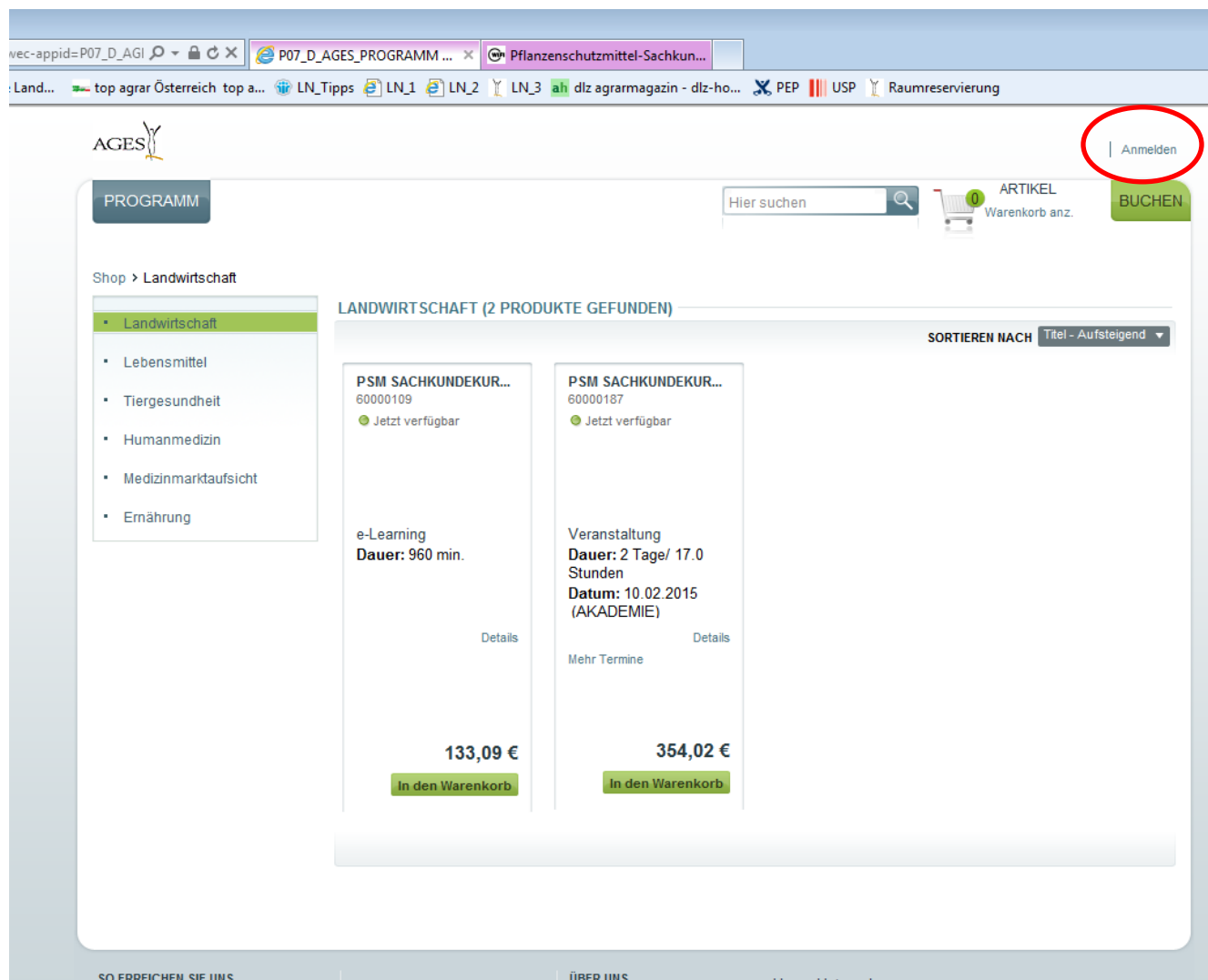


Beantragung der Bescheinigung zum Pflanzenschutzmittel Sachkundekurs für Vertreiber und Berater

link:

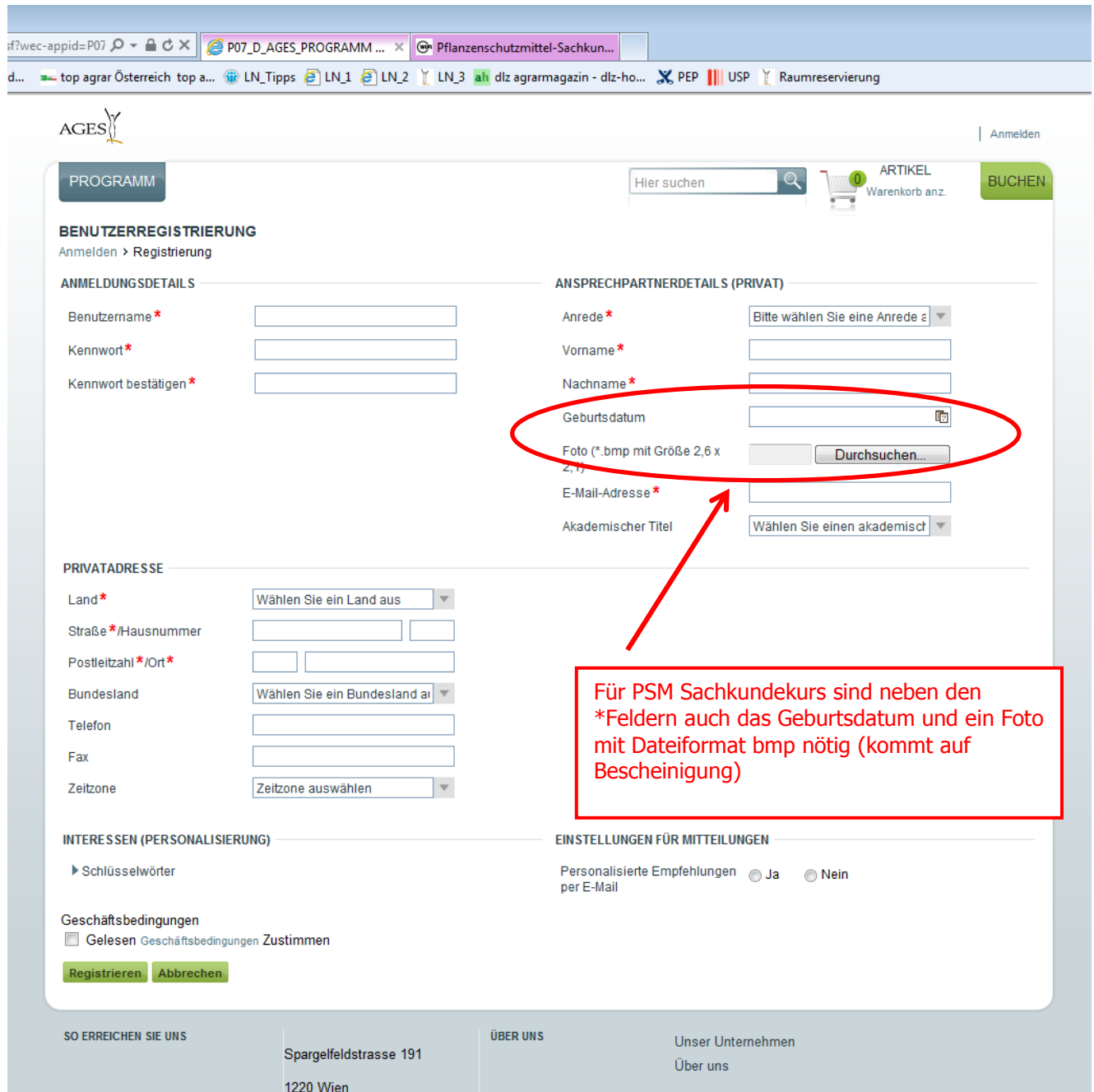
https://xloso.ages.at/custmain/catalog/home/BlockView.jsf?wec-appid=P07_D_AGES_PROGRAMM&catalogAreaId=0000000002&wec-locale=de_DE#

1. Registrierung



The screenshot shows the AGES Akademie website interface. At the top right, the 'Anmelden' button is circled in red. The main content area displays a search for 'LANDWIRTSCHAFT (2 PRODUKTE GEFUNDEN)'. Two course listings are visible:

Course ID	Duration	Date	Price
60000109	e-Learning Dauer: 960 min.		133,09 €
60000187	Veranstaltung Dauer: 2 Tage/ 17.0 Stunden Datum: 10.02.2015 (AKADEMIE)	10.02.2015	354,02 €



BENUTZERREGISTRIERUNG
Anmelden > Registrierung

ANMELDUNGSDetails

Benutzername*

Kennwort*

Kennwort bestätigen*

ANSPRECHPARTNERDETAILS (PRIVAT)

Anrede*

Vorname*

Nachname*

Geburtsdatum

Foto (*.bmp mit Größe 2,6 x 2,1)

E-Mail-Adresse*

Akademischer Titel

PRIVATADRESSE

Land*

Straße*/Hausnummer

Postleitzahl*/Ort*

Bundesland

Telefon

Fax

Zeitzone

INTERESSEN (PERSONALISIERUNG)

► Schlüsselwörter

Geschäftsbedingungen
 Gelesen Geschäftsbedingungen Zustimmung

EINSTELLUNGEN FÜR MITTEILUNGEN

Personalisierte Empfehlungen per E-Mail Ja Nein

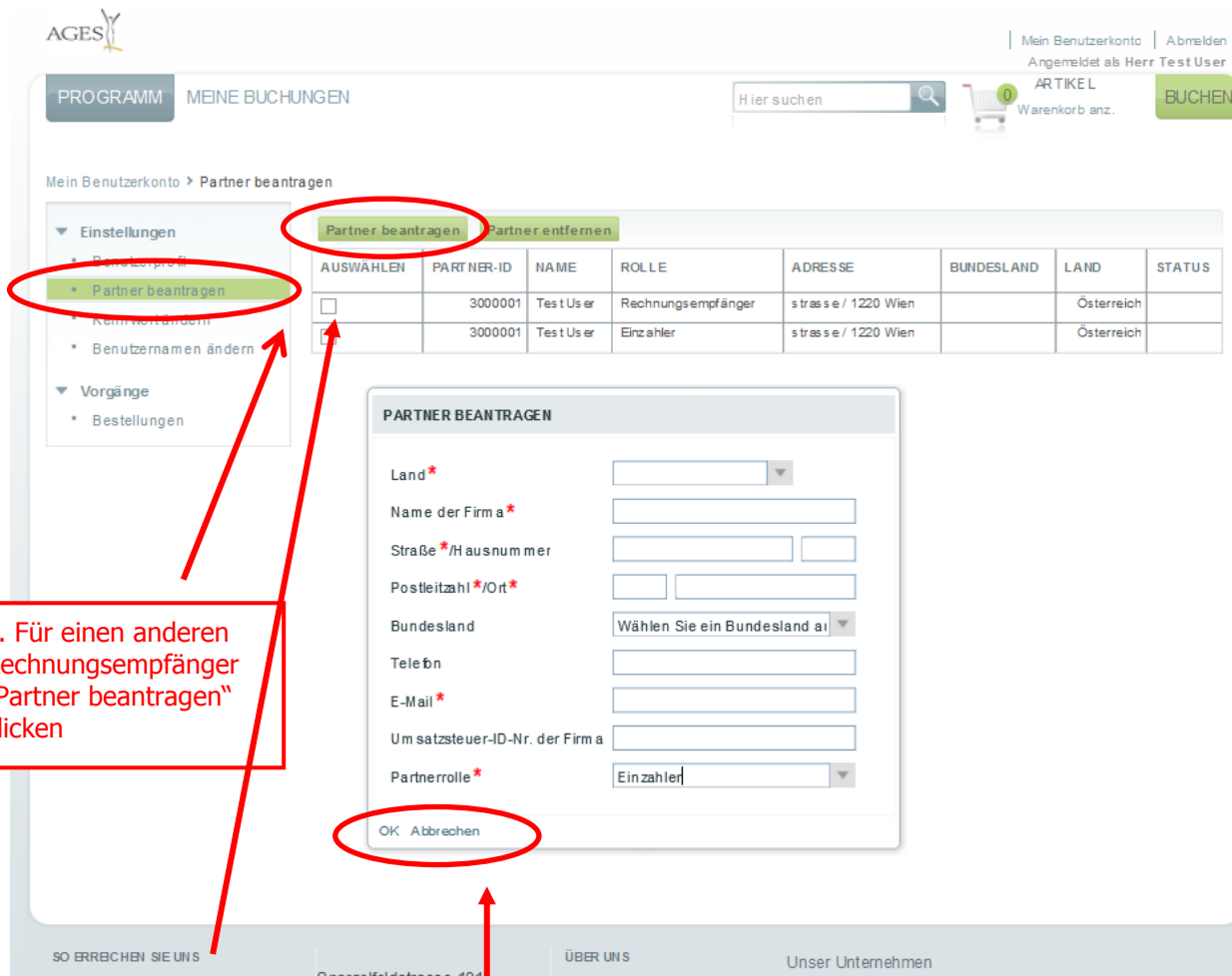
SO ERREICHEN SIE UNS
Spargelfeldstrasse 191
1220 Wien

ÜBER UNS
Unser Unternehmen
Über uns

Per Email erhalten Sie einen Link den Sie anklicken müssen für die Aktivierung Ihres Benutzerkontos. Bitte dieses E-Mail genau lesen, da es wichtige Informationen zur Anmeldung enthält.

2. anderen Rechnungsempfänger eingeben („beantragen“)

Die unter Rechnungsempfänger angegebene Firma ist die Postadresse der Rechnung.



Mein Benutzerkonto > Partner beantragen

AUSWÄHLEN	PARTNER-ID	NAME	ROLLE	ADRESSE	BUNDESLAND	LAND	STATUS
<input type="checkbox"/>	3000001	Test User	Rechnungsempfänger	strasse / 1220 Wien		Österreich	
<input type="checkbox"/>	3000001	Test User	Einzahler	strasse / 1220 Wien		Österreich	

PARTNER BEANTRAGEN

Land* [Dropdown]
Name der Firma* [Text]
Straße*/Hausnummer [Text] [Text]
Postleitzahl*/Ort* [Text] [Text]
Bundesland [Wählen Sie ein Bundesland an] [Dropdown]
Telefon [Text]
E-Mail* [Text]
Umsatzsteuer-ID-Nr. der Firma [Text]
Partnerrolle* [Einzahler] [Dropdown]

OK Abbrechen

1. Für einen anderen Rechnungsempfänger „Partner beantragen“ klicken

2. hier „Rechnungsempfänger“ klicken

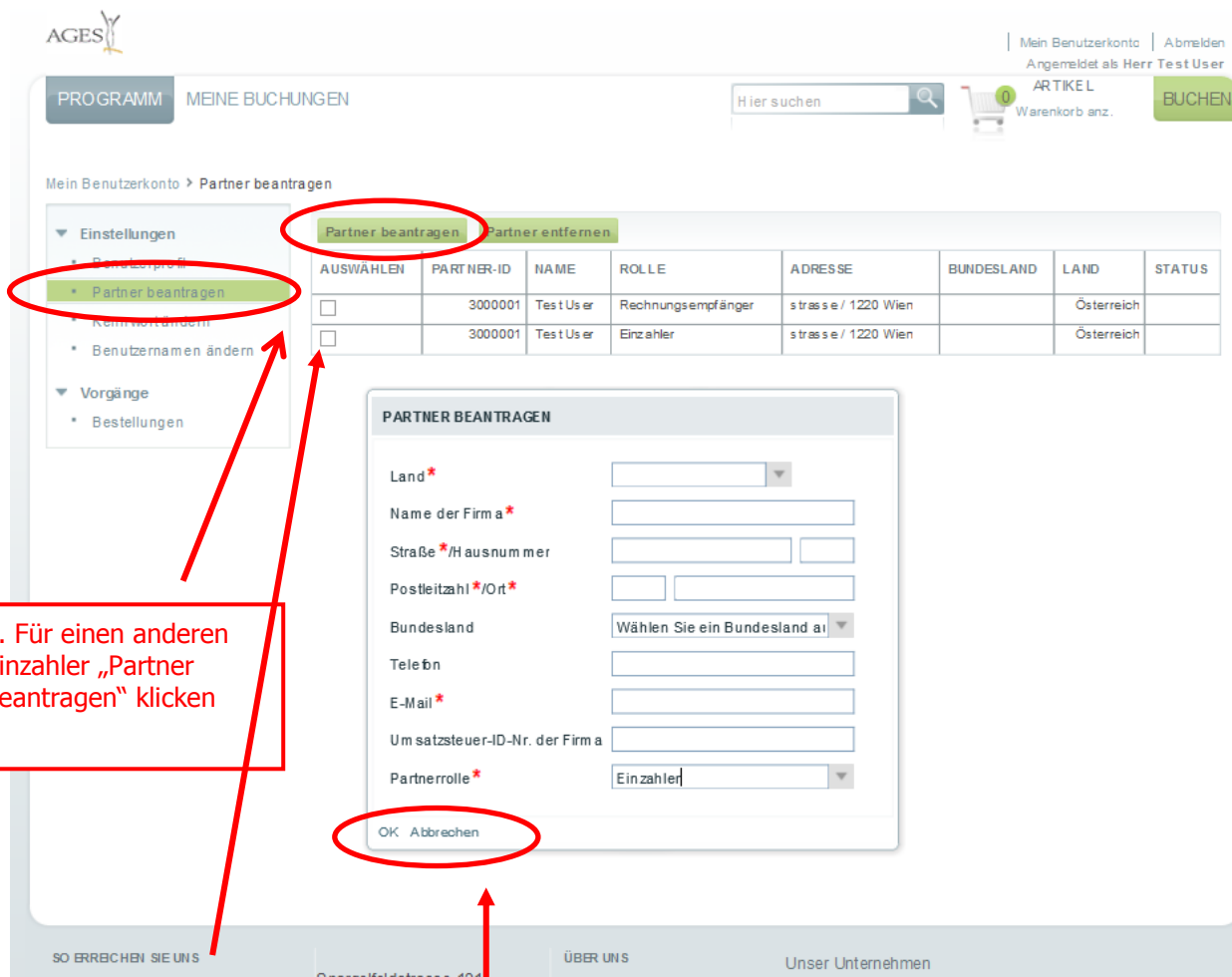
3. Daten mit „ok“ bestätigen

Per E-Mail erhalten Sie eine Bestätigung über den neuen Rechnungsempfänger. Dieser bleibt bei Ihrem Benutzerkonto hinterlegt für alle weiteren Anmeldungen.



3. anderen Einzahler eingeben („beantragen“)

Die unter Einzahler angegebene Firma steht als Rechnungsempfänger auf der Rechnung.



Mein Benutzerkonto > Partner beantragen

AUSWÄHLEN	PARTNER-ID	NAME	ROLLE	ADRESSE	BUNDESLAND	LAND	STATUS
<input type="checkbox"/>	3000001	Test User	Rechnungsempfänger	strasse / 1220 Wien		Österreich	
<input type="checkbox"/>	3000001	Test User	Einzahler	strasse / 1220 Wien		Österreich	

PARTNER BEANTRAGEN

Land*

Name der Firma*

Straße*/Hausnummer

Postleitzahl*/Ort*

Bundesland

Telefon

E-Mail*

Umsatzsteuer-ID-Nr. der Firma

Partnerrolle*

1. Für einen anderen Einzahler „Partner beantragen“ klicken

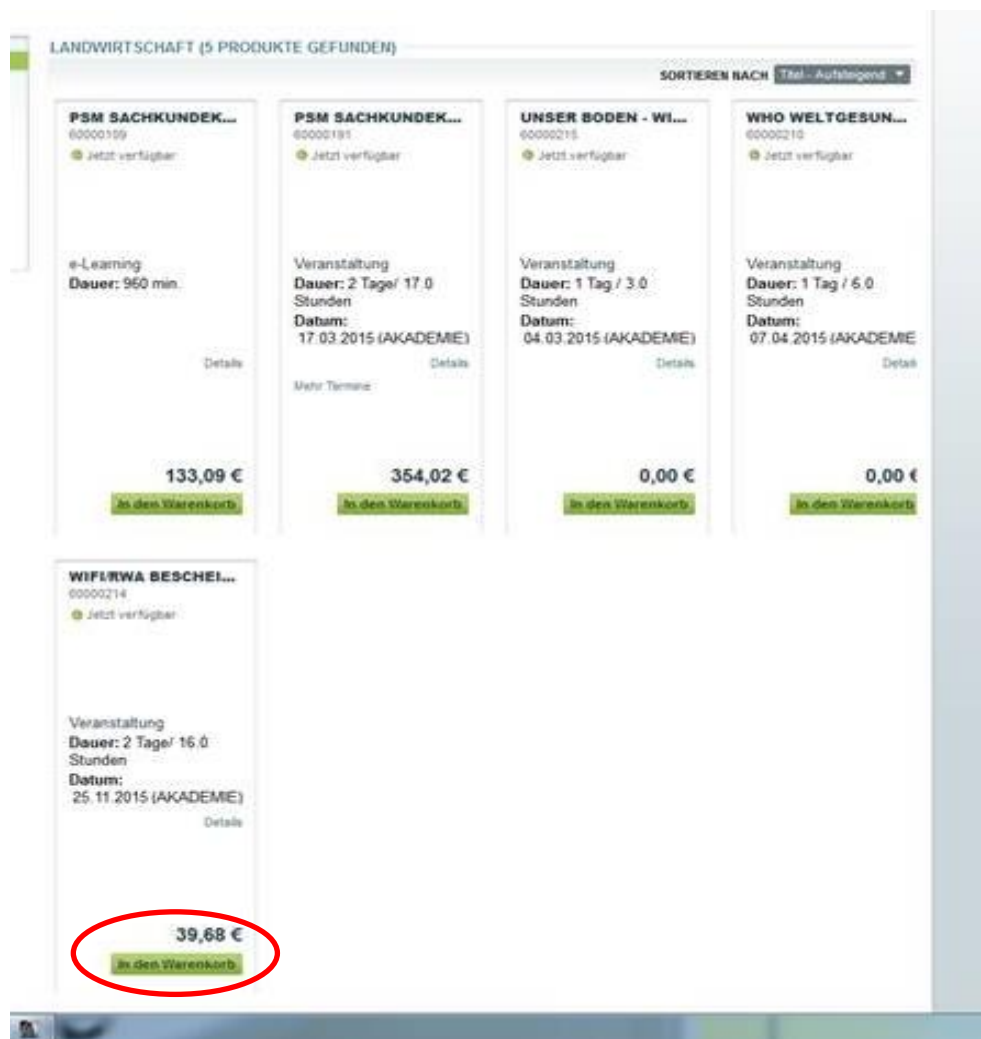
2. hier „Einzahler“ klicken

3. Daten mit „ok“ bestätigen

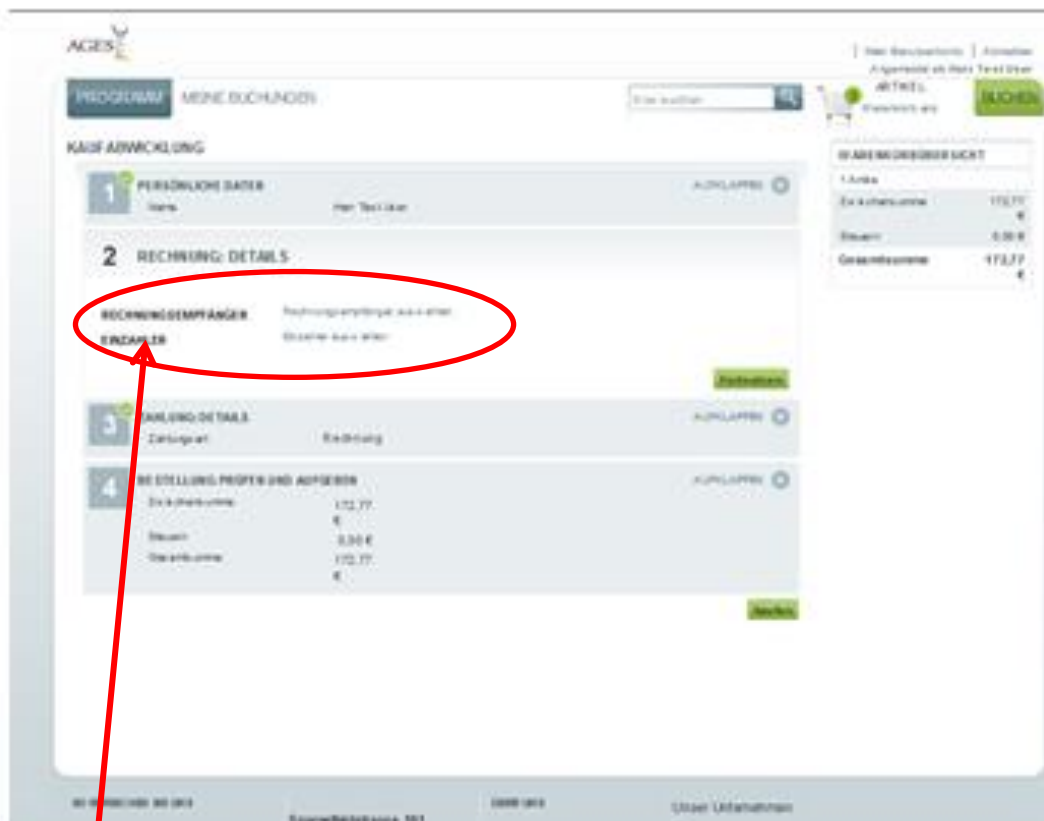
Per E-Mail erhalten Sie eine Bestätigung über den neuen Einzahler. Dieser bleibt bei Ihrem Benutzerkonto hinterlegt für alle weiteren Anmeldungen.



4. Bescheinigung in den Warenkorb legen und buchen



Hier nun die Bescheinigung zu EUR 39,68 in den Warenkorb legen und buchen.



Hier nun den Rechnungsempfänger
und den Einzahler auswählen

Die Rechnung wird per E-Mail zugesendet.
Die Bescheinigung wird per Post zugesendet.