



INTELLIGENTES DATENMANAGEMENT ALS BASIS FÜR FAKTENBASIERTES NACHHALTIGKEITSREPORTING

Dr. Josef Baumüller | TU Wien

ALLES UNTERNEHMEN.



FRAGEN?

GEBEN SIE IHRE FRAGEN IM FRAGEN-CHAT EIN:

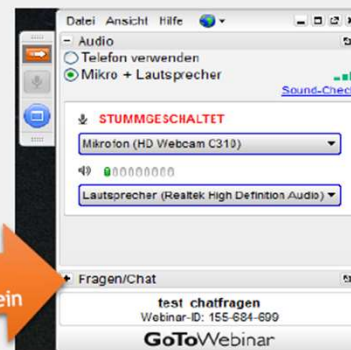
1.

Bedienpanel einblenden
(Fragen und Audio-Fenster)



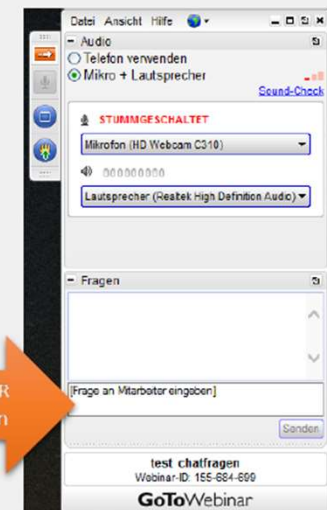
2.

1) Klicken Sie auf das +
2) Geben Sie bitte Ihre Frage ein



3.

Geben Sie HIER
Ihre Fragen ein



ALLES UNTERNEHMEN.



SERVICEPRODUKTE

DI. Dr. Gerald Stöger | WKOÖ
Ing. Mag. Rainer Uhrmann | WKOÖ

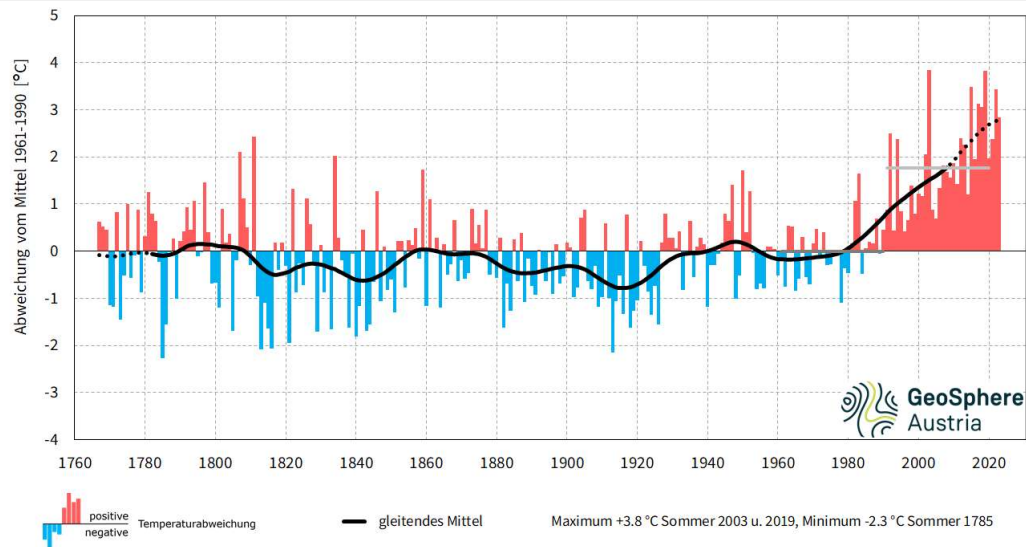


ALLES UNTERNEHMEN.



CO₂-FUSSABDRUCK - MOTIVAT

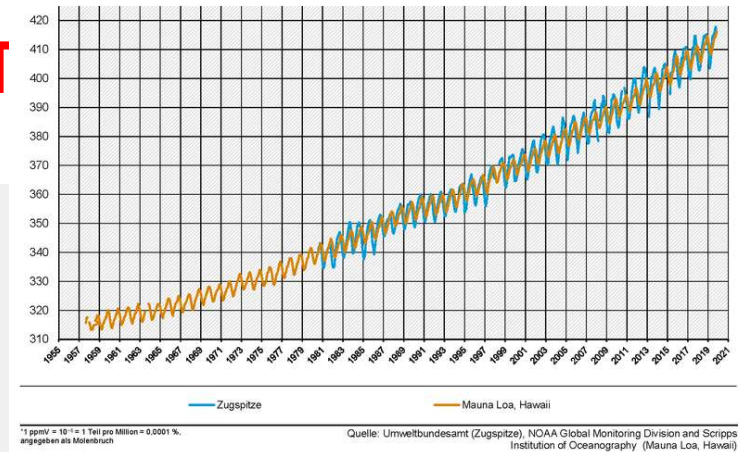
<https://www.zamg.ac.at/cms/de/klima/news/drittwaermster-sommer-der-messgeschichte>



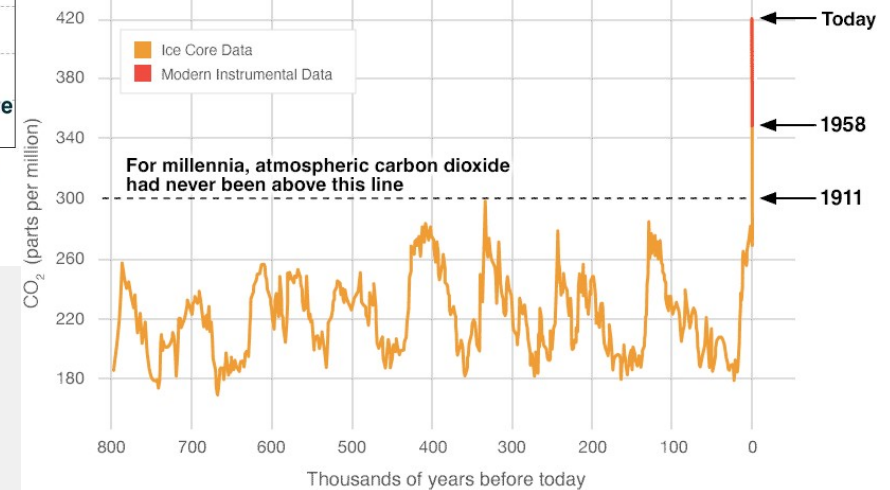
4

Kohlendioxid-Konzentration in der Atmosphäre (Monatsmittel)

Kohlendioxid in parts per million bezogen auf das Volumen www.umweltbundesamt.de

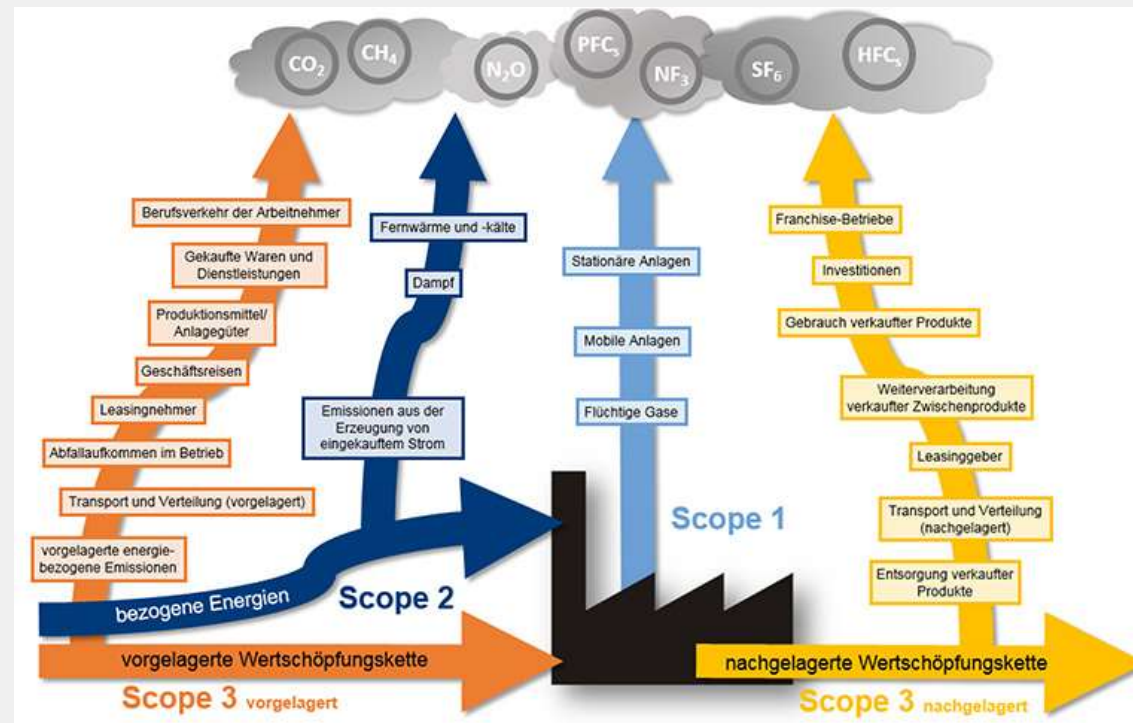


NASA, <https://climate.nasa.gov/vital-signs/carbon-dioxide/>



SCOPE 1-2-3

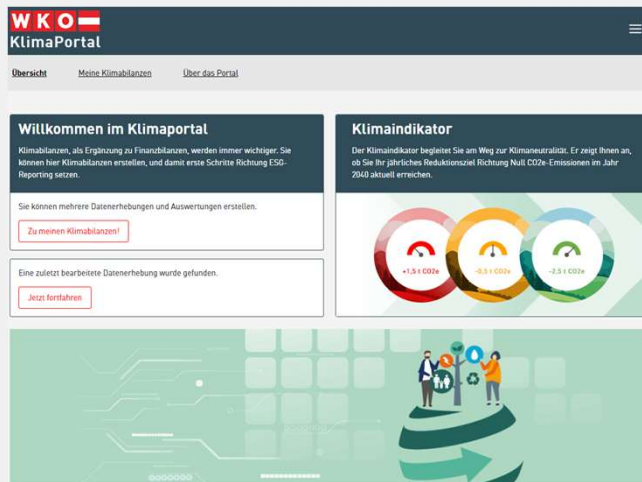
Quelle: EnergieAgentur NRW



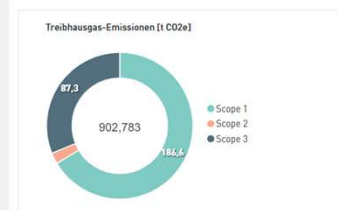
KLIMAPORTAL CO₂-FUSSABDRUCK



- WKO KlimaPortal: <https://wk.esg-portal.at/>
- Erstanalyse und Datenaufbereitung der CO₂ Emissionen auf Unternehmensebene, Einstieg in das Thema
- Einfacher Erhebungsbogen, der in 7 Schritten zu ersten CO₂ Werten führt
- Geringe Komplexität und Zeitaufwand



Ergebnisse			
Kategorie	Bezeichnung	Wert	Einheit
Überblick Treibhausgasemissionen	Treibhausgasemissionen gesamt	902,7829	t CO ₂ e
	Treibhausgasemissionen / VZA	9,5030	t CO ₂ e / VZA
	Treibhausgasemissionen Scope 1	600,0153	t CO ₂ e
	Anteil Scope 1	66,46	%
	Treibhausgasemissionen Scope 2	22,0532	t CO ₂ e
	Anteil Scope 2	2,44	%
Energie	Treibhausgasemissionen Scope 3	280,7143	t CO ₂ e
	Anteil Scope 3	31,09	%
	Energieeinsatz gesamt	692,1261	t CO ₂ e
Mobilität & Transport	Mobilität & Transport gesamt	164,2033	t CO ₂ e
Material	Materialersatz gesamt	45,2697	t CO ₂ e
Abfall	Abfall gesamt	1,1738	t CO ₂ e



ÖKO-CHECK CO₂-FUSSABDRUCK



Online-Tool "Klimabilanz" des OÖ-Energiesparverbandes

- Ausführlichere CO₂ Bilanz auf Unternehmens-, Prozess und Produktebene
- mittlere Komplexität und Zeitaufwand
- Berechnung auf Basis verschiedener Datenbanken: Umweltbundesamt, GEMIS
- Liefert viele Daten, die zur Eingabe für den ÖKB ESG Hub abgefragt werden

<https://www.energiesparverband.at/klimabilanz>

<https://tool.klimabilanz-esv.at/login>

SCOPE 3: INDIREKTE EMISSIONEN



ALLES UNTERNEHMEN.



ÖKO-PLUS

wirtschaftlich.nachhaltig.erfolgreich.



Das WKOÖ Förderprogramm für Nachhaltigkeit

foerderungen.wkooe.at/oeko-plus

Eckpunkte

- 2-stufiges Beratungsprogramm
- Bis zu 100 % vom Beratungshonorar
- Bis max. 2.250,- Euro
- Finanziert durch die WKOÖ
- Online-Einreichung bis 28.12.2024
- Abrechnung bis 28.02.2025

▪ Stufe 1

- » Erst-Check: Stärken/Schwächen, bestehende Kompetenzen



▪ Stufe 2

- » CSR-/ ESG-Strategie / Nachhaltigkeitsbericht
- » Umwelt- und Energiemanagementsysteme
- » Energieberatung
- » Gebäudemanagement
- » CO₂-Kompensationsmaßnahmen
- » Mobilitätskonzepte
- » Abfall-/Kreislaufwirtschaft
- » Green Events
- » Cleaner Production
- » Lieferkettengesetz, regionaler Einkauf, EU-Taxonomie etc.

ALLES UNTERNEHMEN.



NACHHALTIGKEITSKURSE AM WIFI LINZ



- **KURS: 5614 LEHRGANG NACHHALTIGKEITSMANAGEMENT**
KURSORT: WIFI LINZ
KURSBEGINN: 25.09.2024, MI BIS FR 10 BIS 18 UHR
KURSBEGINN: 05.03.2025, MI BIS FR 10 BIS 18 UHR
- **KURS: 5620 RESSOURCENMANAGER:IN**
KURSORT: WIFI LINZ
KURSBEGINN: 3.6. BIS 12.6.2024, MO BIS MI 8:30 BIS 16:30 UHR
- **KURS: 5621 ENTSORGUNGS- UND RECYCLINGFACHKRAFT - VORBEREITUNG AUF DIE AUßERORDENTLICHE LEHRABSCHLUSSPRÜFUNG**
KURSORT: WIFI LINZ
KURSBEGINN: 7.10. BIS 9.12.2024, MO DI 9 BIS 17 UHR



ALLES UNTERNEHMEN.



NACHHALTIGKEITSTAG 5. JUNI



- 5. Juni 2024, Beginn 13:00 Uhr
- im neuen Haus der Wirtschaft

Praxisworkshops

- ESG- Nachhaltigkeitsstrategie
- Grüne Finanzierung und Daten
Wie unterstützt Sie der DataHub der OeKB dabei?
- CO2-Fußabdruck in der Praxis
- Nachhaltig attraktiver Arbeitgeber

[ANMELDELINK](#)



ALLES UNTERNEHMEN.



NÄCHSTES WEBINAR, AM 18.4



Nachhaltige Finanzierung

- Nachhaltige Finanzierungsformen
- Kurzvorstellung EU-Taxonomie Verordnung
- Risikomanagement - Identifikation von ESG-Risiken: Bericht über potenzielle Umwelt-, Sozial- und Governance- Risiken, die das Unternehmen beeinflussen könnten
- Maßnahmen zur Risikominderung: Beschreibung von Strategien zur Minimierung von Nachhaltigkeitsrisiken
- Neue Kriterien für die Vergabe von Finanzierungen

